

REPUBLIQUE DE GUINEE

Travail-Justice-Solidarité

MINISTERE DU PLAN ET DE LA COOPERATION INTERNATIONALE

INSTITUT NATIONAL DE LA STATISTIQUE



INDICE DES PRIX DU COMMERCE EXTERIEUR

OCTOBRE 2025

AVANT-PROPOS

La note mensuelle des Indices des Valeurs Unitaires du commerce extérieur, issue de la rénovation (base 100 en 2019) fait ressortir le niveau et l'évolution des indices de valeurs unitaires (I.V.U) des marchandises échangées entre la Guinée et le reste du monde. La valeur unitaire est obtenue en rapportant la valeur de la marchandise à son poids net. Exprimée en francs guinéens par kg, elle traduit le prix par kilogramme. La marchandise est valorisée CAF (Coût Assurance Fret) à l'importation et FAB (Franco A Bord) à l'exportation. Ces indices rénovés (Base 100 en 2019) font suite aux indices produits (Base 100 en 2016). La nomenclature des produits est celle du Système Harmonisé (SH) de désignation et de codification des marchandises à quatre digits (SH4). Cette dernière est une agrégation de produits élémentaires à 10 digits (SH10). Ces indices sont de type Laspeyres. Les données de base utilisées, principalement issues des statistiques douanières, sont relatives au commerce général¹.

L'innovation apportée à ce changement d'année de base a trait :

- à l'association des produits SH4 à leurs pays d'origine ou à leurs pays de destination respectivement pour les importations et les exportations (SH4Pays) ;
- au calcul des indices élémentaires (SH4Pays) ;
- au calcul des indices par division SH4 et par sections de la nomenclature du Système Harmonisé.

A cet effet l'échantillon, pour chaque flux, est constitué de produits associés à leurs pays d'origine et à leurs pays de destination (SH4Pays). Le produit (SH4) associé au pays partenaire atténue la fluctuation des valeurs unitaires observées entre deux mois au regard de la structure des produits élémentaires qui le composent. Afin de dégager la tendance fondamentale des prix du commerce extérieur, un indice sous-jacent est calculé à côté d'un indice des produits volatils qui, lui, rend compte de l'évolution des produits aux fortes variations des prix unitaires. Les indices mensuels diffusés sont provisoires et sont soumis ultérieurement à une mise à jour.

Dr. Makan DOUMBOUYA

Directeur Général de l'INS

¹ Le commerce général comptabilise toutes les marchandises qui entrent ou qui sortent du territoire économique.

I. Evolution des prix du commerce extérieur

Une baisse des prix des produits exportés

Les prix des produits à l'exportation ont baissé de 1,7 % en octobre 2025, par rapport au mois précédent. Cette diminution s'explique principalement par la baisse des prix des « Produits minéraux » dont la contribution est de -1,8 point.

Par rapport au mois d'octobre 2024, les prix des produits exportés ont progressé de 4,7 %. Sur les dix premiers mois 2025, ils enregistrent une hausse cumulée de 5,4 % par rapport à la même période de 2024.

Au cours du mois d'octobre 2025, les prix des produits sous-jacents et ceux des produits volatils ont tous deux progressé de 1,0 % en variation mensuelle. En glissement annuel, ils affichent également une hausse de 1,0 % chacun. De janvier à fin octobre 2025, les prix des produits sous-jacents et ceux des produits volatils ont augmenté respectivement de 1,2 % et de 6,2 %, comparés à la même période de 2024.

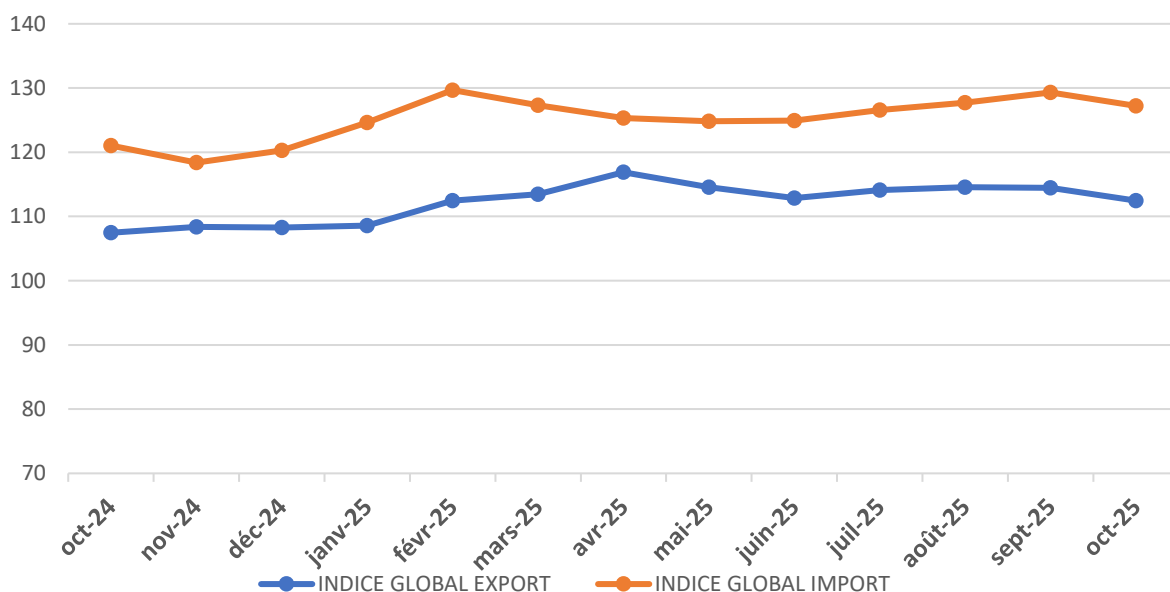
Une baisse des prix des produits importés

En octobre 2025, les prix des produits importés ont baissé de 1,6 %, comparés au mois précédent. Cette diminution est due principalement à la baisse des prix des « Matériels de transport » qui y ont contribué pour -1,9 point ainsi qu'à la baisse des prix des « Métaux communs et ouvrages » avec une contribution de -1,6 point. Par contre, la hausse des prix des « Machines et appareils » (+1,0 point), des « Produits chimiques et connexes » (+0,6 point) et des « Produits minéraux » (+0,5 point), a limité cette baisse.

En glissement annuel, les prix des produits importés ont augmenté de 5,1 %. Sur les dix premiers mois de l'année 2025, ils affichent une baisse de 0,2 % par rapport à la même période de 2024

Concernant les prix des produits sous-jacents et ceux des produits volatils, ils ont augmenté respectivement de 2,6 % et de 6,7 %, en octobre 2025 par rapport au mois de septembre. Comparé au mois d'octobre 2024, les prix des produits sous-jacents ont reculé de 2,6 % tandis que ceux des produits volatils ont augmenté de 5,5 %. Durant les dix premiers mois de 2025, les prix des produits sous-jacents et volatils ont progressé par rapport à la même période de 2024, de 2,6 % et de 6,7 % respectivement.

Graphique 1 : évolution des prix à l'importation et à l'exportation

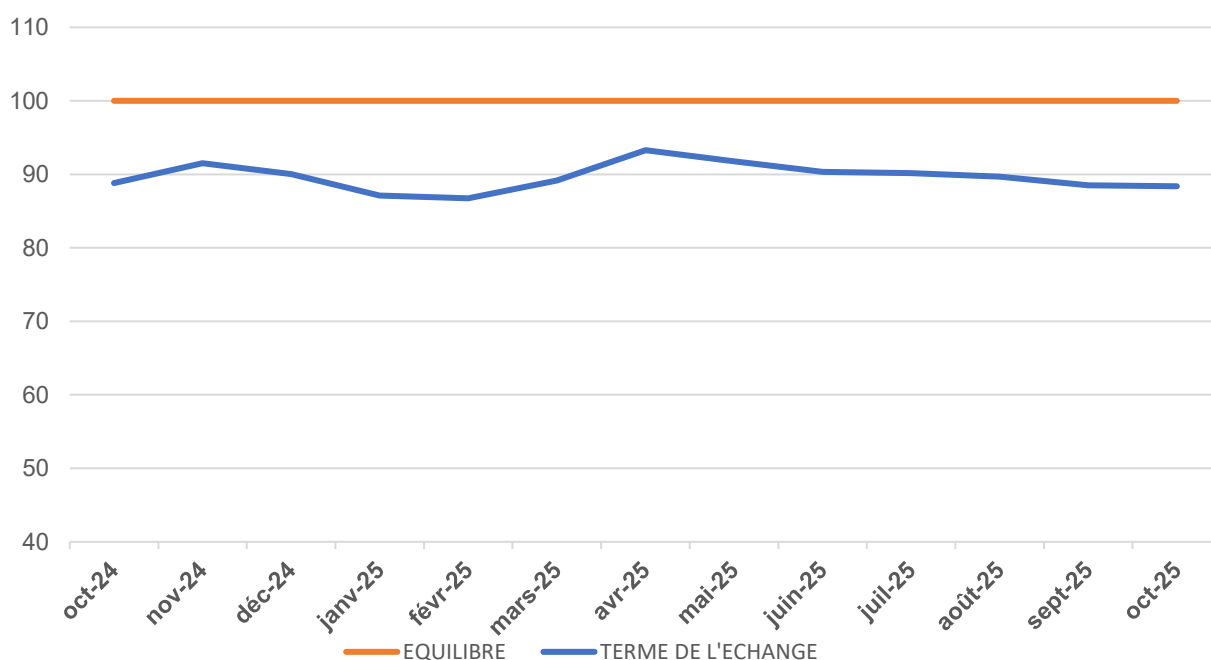


Source : INS

Détérioration des termes de l'échange

Les termes de l'échange se sont établis à 88,4 en octobre 2025. Ce résultat est lié principalement à la détérioration des termes de l'échange des « Animaux vivants et produits du règne animal » (58,2), des « Métaux communs et ouvrages » (67,1), des « Matières textiles et ouvrages » (77,2) et des « Produits minéraux » (80,4). Cependant, l'amélioration des termes de l'échange des « Pierres et métaux précieux » (140,4), des « Graisses et huiles » (134,4) et des « Marchandises et Produits divers » (127,9) a essentiellement atténué cette détérioration.

Graphique 2 : évolution des termes de l'échange



Source : INS

II. Evolution des prix à l'exportation par sections

Une dépréciation des prix des « Produits minéraux »

Comparativement au mois de septembre 2025, les prix des « Produits minéraux » ont reculé de 2,6 % en octobre. Cette baisse est expliquée par celle des prix des Minerais d'aluminium et leurs concentrés destinés au marché chinois (-2,6 %). En glissement annuel, les prix de cette section ont augmenté de 7,0 %, et sur les dix premiers mois de 2025, ils ont également augmenté de 8,0 %, par rapport à la même période de 2024.

III. Evolution des prix à l'importation par sections

Une régression des prix des « Matériels de transport »

Les prix à l'importation des « Matériels de transport » ont diminué de 14,3 % en octobre par rapport au mois de septembre 2025. Cette diminution est expliquée par celle enregistrée par les Voitures de tourisme, autres véhicules de transport de personnes (-34,1 %) en provenance de la Belgique. En glissement annuel, les prix diminuent de 2,9 %, mais en cumul annuel (janvier à octobre), ils enregistrent une progression de 2,2 %.

Une diminution des prix des « Métaux communs et ouvrages »

Les prix des « Métaux communs et ouvrages » ont baissé de 28,3 % en variation mensuelle. Cette diminution résulte de la contraction des prix des Constructions et parties de constructions, en fonte, fer ou acier (-40,8 %) en provenance de la Chine. En glissement annuel, les prix des « Métaux communs et ouvrages » ont progressé de 27,8 % et en cumul sur la période janvier à fin octobre 2025, les prix de ces produits ont également augmenté de 35,9 % comparés à ceux de la même période de 2024.

Un rebond des prix des « Machines et appareils »

En octobre 2025, les prix des « Machines et appareils » a augmenté de 6,7 %. Cette hausse est imputable à la hausse des prix des Parties reconnaissables comme étant destinées aux machines (+57,2 %) qui proviennent de la Belgique et de la Chine. Par rapport au mois d'octobre 2024, cette section progresse de 18,6 %, et sur les dix premiers mois de l'année 2025, elle enregistre une hausse cumulée de 14,0 % par rapport à 2024.

Une augmentation des prix des « Produits chimiques et connexes »

Les prix des « Produits chimiques et connexes » ont augmenté de 8,3 % en octobre, par rapport au mois précédent. Cette hausse est liée à celle des prix des Médicaments (+11,4 %) provenant de l'Inde et de la Chine. Sur un an, ces prix ont connu une baisse de 0,8 % et sur une base cumulative, de janvier à octobre 2025, ils ont également enregistré une baisse de 11,6 % par rapport à la même période de l'année précédente.

Une hausse des prix des « Produits minéraux »

En octobre 2025, les prix des « Produits minéraux » importés ont connu une hausse de 1,3 % en variation mensuelle. Cette augmentation est attribuée à l'effet de la progression des prix des Huiles

non brutes de pétrole (+1,3 %) principalement importées des Pays-Bas. En glissement annuel, ces prix affichent une progression de 3,5 % par rapport à octobre 2024. Cependant, sur l'ensemble des dix premiers mois de 2025, ils se replient de 6,0 % par rapport à la même période de l'année précédente.

IV. ANNEXES

Tableau 1 : Variation de l'indice des prix à l'exportation par section et par pays

| Sections/ Produits | Poids | 2024 | 2025 | CUMUL | OCT- 25/SEPT- 25 | OCT- 25/OCT- 24 | CUMUL- 25/CUMUL- 24 | CONTRIBUTION | | | | |
|-----------------------------------------------------------------------------------|--------------|--------------|--------------|--------------|------------------------|-----------------------|---------------------------|--------------|--------------|--------------|--------------|------------|
| | | OCT | JUIL | AOUT | SEPT | OCT | 2024 | 2025 | | | | |
| Animaux vivants et produits du regne animal | 88,8 | 92,6 | 89,2 | 99,9 | 93,6 | 89,6 | 98,5 | 95,5 | -4,2 | -3,2 | -3,0 | 0,0 |
| Poissons congelés, à l'exception de ceux du n° 03.04. | 58,8 | 90,5 | 85,5 | 101,8 | 92,2 | 86,2 | 98,9 | 94,9 | -6,5 | -4,8 | -4,0 | 0,0 |
| Chine | 3,0 | 50,8 | 93,6 | 93,6 | 85,1 | 100,6 | 80,7 | 93,7 | 18,2 | 98,0 | 16,0 | 0,0 |
| Corée, Rép. Populaire Démocratique | 4,6 | 134,0 | 85,0 | 85,0 | 85,0 | 85,0 | 134,2 | 143,7 | 0,0 | -36,6 | 7,1 | 0,0 |
| Corée, République de | 46,8 | 87,9 | 83,7 | 104,1 | 92,7 | 84,1 | 96,5 | 89,7 | -9,2 | -4,3 | -7,0 | 0,0 |
| Vietnam | 4,3 | 100,0 | 100,0 | 100,0 | 100,0 | 100,0 | 100,0 | 100,0 | 0,0 | 0,0 | 0,0 | 0,0 |
| Filets et autre chair de poissons,frais,réfrigérés ou congelés. | 30,1 | 96,8 | 96,3 | 96,3 | 96,3 | 96,3 | 97,6 | 96,5 | 0,0 | -0,4 | -1,1 | 0,0 |
| Chine | 22,3 | 96,1 | 96,1 | 96,1 | 96,1 | 96,1 | 96,3 | 96,1 | 0,0 | 0,0 | -0,2 | 0,0 |
| Corée, République de | 7,8 | 98,5 | 96,9 | 96,9 | 96,9 | 96,9 | 101,2 | 97,7 | 0,0 | -1,7 | -3,4 | 0,0 |
| Produits du règne végétal | 282,2 | 102,8 | 105,4 | 101,1 | 100,9 | 104,4 | 101,4 | 109,1 | 3,5 | 1,5 | 7,6 | 0,1 |
| Noix de coco,du Brésil,de cajou fraîches ou sèches,même décortiquées. | 193,0 | 92,4 | 106,4 | 100,3 | 99,8 | 102,8 | 98,0 | 100,8 | 3,0 | 11,2 | 2,9 | 0,1 |
| Inde | 104,5 | 101,3 | 107,3 | 110,1 | 109,0 | 104,7 | 105,0 | 108,5 | -4,0 | 3,3 | 3,4 | 0,0 |
| Vietnam | 88,4 | 81,9 | 105,4 | 88,8 | 88,8 | 100,5 | 89,7 | 91,7 | 13,1 | 22,7 | 2,2 | 0,1 |
| Autres fruits à coques, frais ou secs, même décortiqués | 54,6 | 146,8 | 110,2 | 110,2 | 111,4 | 119,0 | 121,2 | 149,9 | 6,8 | -19,0 | 23,8 | 0,0 |
| Inde | 54,6 | 146,8 | 110,2 | 110,2 | 111,4 | 119,0 | 121,2 | 149,9 | 6,8 | -19,0 | 23,8 | 0,0 |
| Café;coques et pellicules de café;succédanés du café contenant du café. | 34,6 | 91,4 | 92,0 | 90,7 | 90,7 | 90,6 | 89,2 | 90,8 | -0,1 | -0,9 | 1,9 | 0,0 |
| Gambie | 7,9 | 100,0 | 100,0 | 100,0 | 100,0 | 100,0 | 100,0 | 100,0 | 0,0 | 0,0 | 0,0 | 0,0 |
| Maroc | 13,8 | 103,7 | 101,9 | 101,9 | 101,9 | 101,9 | 98,8 | 101,4 | 0,0 | -1,8 | 2,7 | 0,0 |
| Sénégal | 12,9 | 72,8 | 76,4 | 72,9 | 72,9 | 72,6 | 72,2 | 73,8 | -0,5 | -0,3 | 2,2 | 0,0 |
| Graisses et huiles | 2,1 | 131,1 | 145,0 | 109,1 | 109,1 | 74,5 | 131,9 | 111,4 | -31,7 | -43,2 | -15,5 | 0,0 |
| Huile de palme et ses fractions,même raffinées | 2,1 | 131,1 | 145,0 | 109,1 | 109,1 | 74,5 | 131,9 | 111,4 | -31,7 | -43,2 | -15,5 | 0,0 |
| France | 2,1 | 131,1 | 145,0 | 109,1 | 109,1 | 74,5 | 131,9 | 111,4 | -31,7 | -43,2 | -15,5 | 0,0 |
| Produits des industries alimentaires et tabacs | 44,0 | 96,5 | 96,2 | 96,6 | 94,7 | 96,9 | 99,4 | 98,0 | 2,3 | 0,4 | -1,4 | 0,0 |
| Cacao en fèves et brisures de fèves, bruts ou torréfiés. | 37,7 | 96,1 | 95,5 | 96,0 | 96,0 | 98,5 | 98,0 | 98,1 | 2,6 | 2,5 | 0,1 | 0,0 |
| Maroc | 13,6 | 100,0 | 100,0 | 100,0 | 100,0 | 100,0 | 100,0 | 100,0 | 0,0 | 0,0 | 0,0 | 0,0 |
| Pays-bas | 24,1 | 93,9 | 93,0 | 93,7 | 93,7 | 97,7 | 96,8 | 97,0 | 4,2 | 4,0 | 0,2 | 0,0 |
| Soupes,potages ou bouillons préparés;préparations alimentaires composites. | 1,8 | 132,3 | 138,0 | 138,0 | 138,0 | 138,0 | 165,0 | 138,0 | 0,0 | 4,3 | -16,3 | 0,0 |

| | | | | | | | | | | | | |
|-----------------------------------------------------------------------------------|----------------|--------------|--------------|--------------|--------------|--------------|--------------|--------------|--------------|--------------|--------------|-------------|
| Etats-Unis | 1,8 | 132,3 | 138,0 | 138,0 | 138,0 | 138,0 | 165,0 | 138,0 | 0,0 | 4,3 | -16,3 | 0,0 |
| Eaux (minérales et gazéifiées),avec sucre;boissons sans alcool(N 2009 n.c) | 4,1 | 83,6 | 83,6 | 83,6 | 63,0 | 63,0 | 83,6 | 79,5 | 0,0 | -24,6 | -4,9 | 0,0 |
| Sierra Leone | 4,1 | 83,6 | 83,6 | 83,6 | 63,0 | 63,0 | 83,6 | 79,5 | 0,0 | -24,6 | -4,9 | 0,0 |
| Tabacs bruts ou non fabriqués ; déchets de tabac. | 0,5 | 100,0 | 100,0 | 100,0 | 100,0 | 100,0 | 100,0 | 100,0 | 0,0 | 0,0 | 0,0 | 0,0 |
| Côte d'Ivoire | 0,5 | 100,0 | 100,0 | 100,0 | 100,0 | 100,0 | 100,0 | 100,0 | 0,0 | 0,0 | 0,0 | 0,0 |
| Produits minéraux | 7 146,7 | 98,6 | 107,6 | 108,3 | 108,3 | 105,5 | 98,6 | 106,5 | -2,6 | 7,0 | 8,0 | -1,8 |
| Minerais d'aluminium et leurs concentrés. | 7 142,4 | 98,5 | 107,6 | 108,3 | 108,3 | 105,5 | 98,6 | 106,5 | -2,6 | 7,0 | 8,0 | -1,8 |
| Emirats Arabes Unis | 267,2 | 99,5 | 98,9 | 98,9 | 98,9 | 98,9 | 98,7 | 95,1 | 0,0 | -0,6 | -3,6 | 0,0 |
| Canada | 86,4 | 99,5 | 85,2 | 85,5 | 85,5 | 85,5 | 98,6 | 85,1 | 0,0 | -14,1 | -13,6 | 0,0 |
| Cameroun | 16,0 | 100,0 | 100,0 | 100,0 | 100,0 | 100,0 | 100,0 | 100,0 | 0,0 | 0,0 | 0,0 | 0,0 |
| Chine | 5 105,3 | 98,2 | 112,4 | 115,5 | 115,5 | 111,5 | 98,6 | 112,6 | -3,4 | 13,5 | 14,3 | -1,7 |
| Allemagne | 271,3 | 99,5 | 85,2 | 85,5 | 85,5 | 85,4 | 98,6 | 86,5 | -0,1 | -14,2 | -12,3 | 0,0 |
| Espagne | 450,3 | 99,5 | 85,2 | 85,5 | 85,5 | 85,4 | 98,6 | 86,5 | -0,1 | -14,2 | -12,3 | 0,0 |
| France | 220,1 | 98,3 | 98,9 | 98,9 | 98,9 | 98,9 | 98,2 | 98,6 | 0,0 | 0,6 | 0,4 | 0,0 |
| Irlande | 334,2 | 99,5 | 112,1 | 78,8 | 78,8 | 78,8 | 98,7 | 85,2 | -0,1 | -20,9 | -13,6 | 0,0 |
| Ukraine | 391,5 | 99,2 | 99,2 | 99,2 | 99,2 | 99,2 | 99,2 | 99,2 | 0,0 | 0,0 | 0,0 | 0,0 |
| Huiles non brutes de pétrole ou minéraux bitumineux;préparations à 70%ou + | 4,3 | 127,5 | 136,4 | 135,9 | 136,1 | 136,2 | 127,5 | 136,7 | 0,0 | 6,7 | 7,2 | 0,0 |
| Sierra Leone | 4,3 | 127,5 | 136,4 | 135,9 | 136,1 | 136,2 | 127,5 | 136,7 | 0,0 | 6,7 | 7,2 | 0,0 |
| Produits chimiques et connexes | 0,7 | 104,0 | 121,1 | 121,1 | 121,1 | 121,1 | 104,0 | 116,0 | 0,0 | 16,5 | 11,6 | 0,0 |
| Insecticides,fongicides,herbicides,désinfectants en emballages de détail | 0,7 | 104,0 | 121,1 | 121,1 | 121,1 | 121,1 | 104,0 | 116,0 | 0,0 | 16,5 | 11,6 | 0,0 |
| Ghana | 0,7 | 104,0 | 121,1 | 121,1 | 121,1 | 121,1 | 104,0 | 116,0 | 0,0 | 16,5 | 11,6 | 0,0 |
| Matières plastiques et caoutchouc | 117,8 | 127,1 | 137,7 | 133,6 | 133,6 | 129,2 | 131,6 | 131,9 | -3,3 | 1,7 | 0,2 | 0,0 |
| Tubes,tuyaux,accessoires,en matières plastiques. | 5,3 | 179,1 | 156,6 | 156,6 | 156,6 | 156,6 | 179,4 | 161,2 | 0,0 | -12,5 | -10,1 | 0,0 |
| Mali | 5,3 | 179,1 | 156,6 | 156,6 | 156,6 | 156,6 | 179,4 | 161,2 | 0,0 | -12,5 | -10,1 | 0,0 |
| Articles de transport,d'emballage;bouchons,autres fermetures en plastiques | 43,7 | 166,5 | 182,1 | 175,8 | 175,8 | 157,9 | 168,8 | 169,2 | -10,2 | -5,2 | 0,2 | -0,1 |
| Guinée-Bissau | 2,1 | 127,1 | 190,1 | 178,2 | 178,2 | 132,9 | 135,9 | 162,9 | -25,4 | 4,5 | 19,9 | 0,0 |
| Libéria | 4,0 | 180,3 | 192,6 | 192,6 | 192,6 | 192,6 | 160,8 | 158,7 | 0,0 | 6,8 | -1,3 | 0,0 |
| Mali | 37,6 | 167,2 | 180,5 | 173,9 | 173,9 | 155,6 | 171,5 | 170,6 | -10,5 | -6,9 | -0,5 | -0,1 |
| Vaisselle,articles de ménage,hygiène,toilette,en matières plastiques | 28,8 | 163,2 | 199,9 | 192,7 | 192,7 | 202,1 | 178,7 | 196,5 | 4,9 | 23,8 | 10,0 | 0,0 |
| Burkina Faso | 4,6 | 185,2 | 180,2 | 187,1 | 187,1 | 175,1 | 187,8 | 186,7 | -6,4 | -5,5 | -0,6 | 0,0 |
| Guinée-Bissau | 0,8 | 201,8 | 170,3 | 103,3 | 103,3 | 126,8 | 178,4 | 153,1 | 22,7 | -37,2 | -14,2 | 0,0 |
| Mali | 21,8 | 155,9 | 204,6 | 196,0 | 196,0 | 209,8 | 176,5 | 199,7 | 7,0 | 34,6 | 13,1 | 0,0 |
| Niger | 1,6 | 179,9 | 206,9 | 206,9 | 206,9 | 211,2 | 182,4 | 201,9 | 2,1 | 17,4 | 10,7 | 0,0 |

| | | | | | | | | | | | | |
|-----------------------------------------------------------------------------------|-----------------|--------------|--------------|--------------|--------------|--------------|--------------|--------------|-------------|--------------|--------------|-------------|
| Caoutchouc naturel et similaires,sous formes primaires ou en plaques | 40,1 | 51,5 | 42,1 | 42,1 | 42,1 | 42,1 | 51,0 | 41,1 | 0,0 | -18,2 | -19,5 | 0,0 |
| Espagne | 14,8 | 45,7 | 45,7 | 45,7 | 45,7 | 45,7 | 45,7 | 45,7 | 0,0 | 0,0 | 0,0 | 0,0 |
| Malaisie | 16,3 | 56,5 | 33,4 | 33,4 | 33,4 | 33,4 | 55,3 | 30,8 | 0,0 | -40,9 | -44,4 | 0,0 |
| Pologne | 9,1 | 52,0 | 52,0 | 52,0 | 52,0 | 52,0 | 52,0 | 52,0 | 0,0 | 0,0 | 0,0 | 0,0 |
| Matières textiles et ouvrages | 0,3 | 100,0 | 100,0 | 100,0 | 100,0 | 100,0 | 100,0 | 100,0 | 0,0 | 0,0 | 0,0 | 0,0 |
| Chiffons,ficelles,cordages en textiles,sous forme de déchets ou frippes | 0,3 | 100,0 | 100,0 | 100,0 | 100,0 | 100,0 | 100,0 | 100,0 | 0,0 | 0,0 | 0,0 | 0,0 |
| Côte d'Ivoire | 0,3 | 100,0 | 100,0 | 100,0 | 100,0 | 100,0 | 100,0 | 100,0 | 0,0 | 0,0 | 0,0 | 0,0 |
| Pierres et métaux précieux | 2 312,4 | 135,3 | 135,3 | 135,3 | 135,3 | 135,3 | 135,3 | 135,3 | 0,0 | 0,0 | 0,0 | 0,0 |
| Or (y.c. or platine) sous formes brutes,mi-ouvrées,en poudre. | 2 307,6 | 135,6 | 135,6 | 135,6 | 135,6 | 135,6 | 135,6 | 135,6 | 0,0 | 0,0 | 0,0 | 0,0 |
| Emirats Arabes Unis | 2 307,6 | 135,6 | 135,6 | 135,6 | 135,6 | 135,6 | 135,6 | 135,6 | 0,0 | 0,0 | 0,0 | 0,0 |
| Déchets,débris de fonte,fer,acier(ferraille);déchets lingotés en fer,acier | 4,8 | 10,8 | 10,8 | 10,8 | 10,8 | 10,8 | 10,8 | 10,8 | 0,0 | 0,0 | 0,0 | 0,0 |
| Inde | 4,8 | 10,8 | 10,8 | 10,8 | 10,8 | 10,8 | 10,8 | 10,8 | 0,0 | 0,0 | 0,0 | 0,0 |
| Métaux communs et ouvrages | 2,9 | 99,4 | 98,3 | 98,3 | 98,3 | 98,3 | 101,0 | 100,7 | 0,0 | -1,1 | -0,4 | 0,0 |
| Réipients pour gazs comprimés ou liquéfiés, en fonte, fer ou acier. | 2,9 | 99,4 | 98,3 | 98,3 | 98,3 | 98,3 | 101,0 | 100,7 | 0,0 | -1,1 | -0,4 | 0,0 |
| Belgique | 1,5 | 98,9 | 96,7 | 96,7 | 96,7 | 96,7 | 102,0 | 101,3 | 0,0 | -2,2 | -0,7 | 0,0 |
| Sierra Leone | 1,5 | 100,0 | 100,0 | 100,0 | 100,0 | 100,0 | 100,0 | 100,0 | 0,0 | 0,0 | 0,0 | 0,0 |
| Marchandises et Produits divers | 1,9 | 103,3 | 119,5 | 194,0 | 164,7 | 159,4 | 171,6 | 164,6 | -3,2 | 54,4 | -4,1 | 0,0 |
| Autres meubles et leurs parties. | 1,9 | 103,3 | 119,5 | 194,0 | 164,7 | 159,4 | 171,6 | 164,6 | -3,2 | 54,4 | -4,1 | 0,0 |
| Guinée-Bissau | 0,3 | 230,9 | 191,2 | 151,7 | 151,7 | 247,2 | 189,9 | 213,3 | 62,9 | 7,1 | 12,3 | 0,0 |
| Mali | 1,6 | 77,0 | 104,8 | 202,7 | 167,4 | 141,3 | 167,8 | 154,5 | -15,6 | 83,7 | -7,9 | 0,0 |
| Total général | 10 000,0 | 107,5 | 114,1 | 114,5 | 114,5 | 112,5 | 107,6 | 113,4 | -1,7 | 4,7 | 5,4 | -1,7 |
| INDICE SOUS-JACENT | 9 885,9 | 107,7 | 114,3 | 114,8 | 114,8 | 112,6 | 106,6 | 107,9 | 1,0 | 1,0 | 1,2 | 1,0 |
| INDICE VOLATIL | 114,1 | 84,4 | 101,6 | 88,3 | 88,4 | 97,6 | 84,5 | 89,8 | 1,0 | 1,0 | 6,2 | 0,0 |

Source : INS

Tableau 2 : Variation de l'indice des prix à l'importation par section et par pays

| Sections/ Produits | Poids | 2024 | 2025 | | | | CUMUL | | OCT- 25/SEPT -25 | OCT- 25/OCT -24 | CUMUL- 25/CUMUL -24 | CONTRIBUTIO N |
|---------------------------------------------------------------------------|--------------|--------------|--------------|--------------|--------------|--------------|--------------|--------------|------------------------|-----------------------|---------------------------|------------------|
| | | OCT | JUIL | AOU T | SEP T | OCT | 2024 | 2025 | | | | |
| Animaux vivants et produits du regne animal | 146,6 | 154,7 | 154,9 | 164,2 | 155,4 | 154,1 | 157,0 | 158,5 | -0,8 | -0,4 | 0,9 | 0,0 |
| Abats comestibles | 146,3 | 151,7 | 155,0 | 156,6 | 155,7 | 134,2 | 150,6 | 153,9 | -13,8 | -11,5 | 2,2 | 0,0 |
| Brésil | 4,2 | 144,6 | 148,8 | 149,2 | 147,4 | 124,7 | 144,1 | 146,3 | -15,4 | -13,7 | 1,5 | 0,0 |
| France | 3,7 | 158,6 | 163,1 | 163,7 | 162,5 | 139,4 | 158,2 | 159,8 | -14,2 | -12,1 | 1,0 | 0,0 |
| Royaume-Uni | 1,6 | 156,7 | 158,9 | 161,7 | 161,7 | 161,7 | 156,3 | 160,7 | 0,0 | 3,2 | 2,8 | 0,0 |
| Viandes et abats comestibles | 98,7 | 155,6 | 161,8 | 162,6 | 162,7 | 159,2 | 156,1 | 161,9 | -2,1 | 2,3 | 3,8 | 0,0 |
| Espagne | 18,5 | 157,6 | 162,8 | 163,3 | 163,2 | 142,3 | 156,9 | 160,3 | -12,8 | -9,7 | 2,2 | 0,0 |
| Etats-Unis | 15,9 | 156,0 | 161,0 | 161,6 | 161,4 | 186,8 | 155,4 | 163,1 | 15,7 | 19,8 | 5,0 | 0,0 |
| Ukraine | 11,3 | 155,9 | 164,2 | 164,8 | 164,8 | 164,7 | 153,3 | 163,4 | -0,1 | 5,7 | 6,6 | 0,0 |
| Italie | 9,4 | 154,8 | 163,0 | 163,5 | 163,3 | 137,1 | 157,1 | 159,9 | -16,0 | -11,4 | 1,8 | 0,0 |
| Pays-bas | 8,1 | 157,9 | 156,0 | 159,9 | 163,5 | 200,2 | 156,7 | 171,2 | 22,5 | 26,8 | 9,3 | 0,0 |
| Poissons congelés | 3,5 | 212,6 | 129,9 | 163,2 | 142,0 | 131,7 | 207,3 | 164,5 | -7,3 | -38,1 | -20,6 | 0,0 |
| Chine | 1,4 | 196,8 | 142,0 | 199,8 | 121,3 | 121,6 | 192,2 | 179,1 | 0,3 | -38,2 | -6,8 | 0,0 |
| Mauritanie | 2,1 | 223,5 | 121,6 | 137,9 | 156,4 | 138,6 | 217,8 | 154,4 | -11,3 | -38,0 | -29,1 | 0,0 |
| Lait et crème de lait,non concentrés ni additionnés d'édulcorants. | 6,2 | 103,9 | 140,0 | 113,7 | 120,9 | 89,2 | 133,2 | 131,0 | -26,2 | -14,1 | -1,7 | 0,0 |
| Belgique | 6,2 | 103,9 | 140,0 | 113,7 | 120,9 | 89,2 | 133,2 | 131,0 | -26,2 | -14,1 | -1,7 | 0,0 |
| Lait et crème de lait,concentrés ou additionnés d'édulcorants. | 24,0 | 161,4 | 139,0 | 193,5 | 141,0 | 168,1 | 167,7 | 157,8 | 19,3 | 4,2 | -5,9 | 0,1 |
| Pays-bas | 7,8 | 104,6 | 88,4 | 134,2 | 131,8 | 119,2 | 149,6 | 147,9 | -9,6 | 14,0 | -1,1 | 0,0 |
| Irlande | 7,2 | 154,4 | 151,8 | 275,1 | 102,1 | 176,3 | 166,2 | 146,7 | 72,7 | 14,2 | -11,7 | 0,0 |
| Produits du règne végétal | 624,7 | 91,4 | 86,3 | 88,7 | 92,9 | 90,4 | 89,7 | 89,5 | -2,7 | -1,1 | -0,2 | -0,1 |
| Oignons,poireaux et autres légumes alliaces,frais ou réfrigérés. | 63,9 | 114,6 | 117,4 | 118,5 | 116,2 | 117,4 | 116,5 | 116,7 | 1,1 | 2,4 | 0,2 | 0,0 |
| Pays-bas | 52,9 | 114,0 | 115,2 | 116,4 | 115,2 | 116,3 | 115,7 | 115,4 | 1,0 | 2,0 | -0,2 | 0,0 |
| Belgique | 5,5 | 118,6 | 126,5 | 121,2 | 118,2 | 118,6 | 119,5 | 121,6 | 0,4 | 0,1 | 1,8 | 0,0 |
| Thé. | 16,4 | 129,5 | 110,2 | 141,9 | 122,4 | 120,4 | 149,0 | 133,6 | -1,7 | -7,1 | -10,3 | 0,0 |

| | | | | | | | | | | | | |
|-----------------------------------------------------------------------------------|--------------|--------------|--------------|--------------|--------------|--------------|--------------|--------------|--------------|--------------|--------------|-------------|
| Chine | 9,0 | 111,7 | 73,2 | 138,3 | 119,5 | 101,9 | 150,5 | 122,7 | -14,8 | -8,8 | -18,5 | 0,0 |
| Sri Lanka | 7,4 | 151,3 | 155,5 | 146,4 | 125,9 | 143,0 | 147,1 | 146,9 | 13,6 | -5,5 | -0,2 | 0,0 |
| Riz. | 517,0 | 85,8 | 79,8 | 81,1 | 87,5 | 84,8 | 82,2 | 82,8 | -3,1 | -1,2 | 0,7 | -0,1 |
| Inde | 282,7 | 55,5 | 51,0 | 51,1 | 51,1 | 51,6 | 51,2 | 53,0 | 0,9 | -7,2 | 3,4 | 0,0 |
| Etats-Unis | 87,5 | 164,9 | 169,3 | 169,3 | 202,5 | 180,4 | 156,7 | 173,7 | -10,9 | 9,4 | 10,8 | -0,1 |
| Pakistan | 36,5 | 91,3 | 90,3 | 90,3 | 90,3 | 90,3 | 91,4 | 90,6 | 0,0 | -1,1 | -0,9 | 0,0 |
| Graisses et huiles | 96,5 | 80,4 | 78,4 | 60,3 | 55,8 | 55,4 | 79,5 | 70,0 | -0,7 | -31,0 | -12,0 | 0,0 |
| Huile de palme et ses fractions,même raffinées | 73,3 | 68,5 | 67,3 | 42,8 | 44,3 | 42,5 | 68,7 | 59,9 | -3,9 | -37,9 | -12,8 | 0,0 |
| Indonésie | 62,0 | 64,3 | 64,3 | 36,4 | 36,4 | 36,4 | 64,5 | 55,9 | 0,0 | -43,4 | -13,3 | 0,0 |
| Sierra Leone | 11,3 | 91,7 | 83,8 | 77,8 | 87,4 | 76,2 | 91,6 | 81,7 | -12,9 | -17,0 | -10,7 | 0,0 |
| Huile de tournesol,carthame,coton et fractions,même raffinées | 4,7 | 154,1 | 84,8 | 84,8 | 111,0 | 73,7 | 153,8 | 86,5 | -33,6 | -52,2 | -43,8 | 0,0 |
| Ukraine | 4,7 | 154,1 | 84,8 | 84,8 | 111,0 | 73,7 | 153,8 | 86,5 | -33,6 | -52,2 | -43,8 | 0,0 |
| Margarine;mélanges ou préparations alimentaires de graisses ou d'huiles. | 18,4 | 108,6 | 120,7 | 124,0 | 87,8 | 102,2 | 103,3 | 105,7 | 16,4 | -5,9 | 2,3 | 0,0 |
| Pays-bas | 8,0 | 118,5 | 107,8 | 106,3 | 59,8 | 91,3 | 110,0 | 97,7 | 52,6 | -22,9 | -11,2 | 0,0 |
| Tunisie | 7,5 | 98,0 | 127,0 | 105,4 | 102,4 | 102,4 | 92,8 | 101,8 | 0,0 | 4,5 | 9,8 | 0,0 |
| Produits des industries alimentaires et tabacs | 694,9 | 105,1 | 101,5 | 102,8 | 101,2 | 102,7 | 112,7 | 105,5 | 1,5 | -2,3 | -6,4 | 0,1 |
| Sucres de canne,betterave,saccharose chimiquement pur à l'état solide) | 237,4 | 55,1 | 50,4 | 48,9 | 51,5 | 56,3 | 72,2 | 53,5 | 9,4 | 2,1 | -25,9 | 0,1 |
| Brésil | 168,1 | 44,8 | 45,3 | 45,5 | 45,4 | 45,5 | 44,8 | 45,3 | 0,0 | 1,4 | 1,2 | 0,0 |
| Maroc | 43,4 | 84,0 | 62,0 | 51,5 | 66,1 | 101,8 | 82,4 | 73,5 | 53,8 | 21,2 | -10,8 | 0,1 |
| France | 13,9 | 46,9 | 69,5 | 76,7 | 72,3 | 47,0 | 340,5 | 81,7 | -35,0 | 0,3 | -76,0 | 0,0 |
| Extraits de malt;préparations alimentaires contenant -50% à -10% de cacao | 58,3 | 194,5 | 178,3 | 201,9 | 168,6 | 179,8 | 187,8 | 193,7 | 6,7 | -7,5 | 3,2 | 0,1 |
| Pays-bas | 20,8 | 107,0 | 109,9 | 110,1 | 110,1 | 139,8 | 112,9 | 112,7 | 27,0 | 30,6 | -0,1 | 0,0 |
| Chine | 16,2 | 371,1 | 289,2 | 312,0 | 231,7 | 231,7 | 358,6 | 325,6 | 0,0 | -37,6 | -9,2 | 0,0 |
| Soupes,potages ou bouillons préparés;préparations alimentaires composites. | 41,9 | 260,4 | 220,1 | 233,6 | 228,9 | 252,3 | 252,3 | 234,7 | 10,2 | -3,1 | -7,0 | 0,1 |
| Chine | 25,3 | 283,5 | 267,4 | 264,0 | 236,9 | 275,5 | 270,1 | 259,3 | 16,3 | -2,8 | -4,0 | 0,1 |
| Espagne | 6,9 | 216,9 | 158,1 | 253,6 | 311,0 | 311,0 | 200,6 | 265,1 | 0,0 | 43,4 | 32,2 | 0,0 |
| Sénégal | 5,6 | 219,7 | 61,2 | 61,4 | 78,8 | 78,8 | 239,6 | 76,4 | 0,0 | -64,1 | -68,1 | 0,0 |
| Eaux (minérales et gazéifiées),avec sucre;boissons sans alcool(N 2009 n.c) | 64,4 | 106,0 | 110,7 | 110,1 | 107,2 | 117,0 | 114,2 | 111,8 | 9,1 | 10,3 | -2,1 | 0,0 |

| | | | | | | | | | | | | |
|-----------------------------------------------------------------------------------|----------------|--------------|--------------|--------------|--------------|--------------|--------------|--------------|-------------|--------------|--------------|-------------|
| Espagne | 18,6 | 108,6 | 121,2 | 113,3 | 111,2 | 97,1 | 122,0 | 116,5 | -12,7 | -10,6 | -4,5 | 0,0 |
| Algérie | 14,1 | 112,9 | 115,0 | 107,7 | 113,3 | 113,3 | 119,3 | 110,3 | 0,0 | 0,4 | -7,6 | 0,0 |
| Thaïlande | 10,8 | 88,4 | 91,9 | 101,8 | 101,8 | 163,5 | 105,6 | 107,6 | 60,5 | 84,8 | 1,9 | 0,1 |
| Cigares,cigarillos et cigarettes,en tabac ou en succédanés de tabac. | 131,7 | 87,2 | 89,1 | 83,8 | 93,8 | 85,1 | 90,9 | 92,6 | -9,3 | -2,5 | 1,9 | -0,1 |
| Emirats Arabes Unis | 60,2 | 92,7 | 84,8 | 87,7 | 109,5 | 90,4 | 96,1 | 98,5 | -17,5 | -2,5 | 2,4 | -0,1 |
| Pologne | 47,4 | 82,9 | 94,8 | 76,5 | 76,5 | 76,5 | 88,7 | 88,3 | 0,0 | -7,7 | -0,4 | 0,0 |
| Nigéria | 19,7 | 80,7 | 86,9 | 87,4 | 87,4 | 87,3 | 80,8 | 84,8 | -0,1 | 8,2 | 5,0 | 0,0 |
| Produits minéraux | 3 815,1 | 126,8 | 128,5 | 131,2 | 129,7 | 131,3 | 137,0 | 128,8 | 1,3 | 3,5 | -6,0 | 0,5 |
| Chaux vive,éteinte et hydraulique (oxyde,hydroxyde de calcium,2825 exclus | 18,4 | 137,6 | 83,1 | 62,2 | 110,5 | 114,4 | 125,7 | 112,9 | 3,5 | -16,9 | -10,2 | 0,0 |
| Turquie | 18,4 | 137,6 | 83,1 | 62,2 | 110,5 | 114,4 | 125,7 | 112,9 | 3,5 | -16,9 | -10,2 | 0,0 |
| Ciments hydrauliques (y compris | 79,2 | 116,0 | 117,8 | 117,8 | 117,8 | 117,6 | 115,8 | 117,6 | -0,1 | 1,4 | 1,6 | 0,0 |
| Espagne | 15,9 | 115,4 | 116,9 | 117,0 | 117,0 | 117,0 | 113,6 | 117,0 | 0,0 | 1,4 | 3,0 | 0,0 |
| Turquie | 63,0 | 116,0 | 117,9 | 117,6 | 117,7 | 117,7 | 116,1 | 117,6 | 0,0 | 1,4 | 1,3 | 0,0 |
| Huiles non brutes de pétrole ou minéraux bitumineux;préparations à 70%ou + | 3 692,3 | 126,8 | 128,8 | 131,7 | 129,9 | 131,6 | 137,4 | 129,0 | 1,3 | 3,7 | -6,1 | 0,5 |
| Pays-bas | 2 896,4 | 123,3 | 124,8 | 129,0 | 122,5 | 128,2 | 136,6 | 125,1 | 4,7 | 4,0 | -8,4 | 1,3 |
| Belgique | 279,1 | 120,7 | 126,4 | 143,7 | 135,6 | 129,0 | 154,2 | 129,1 | -4,8 | 6,9 | -16,3 | -0,1 |
| Singapour | 167,3 | 131,7 | 134,7 | 126,2 | 134,1 | 134,4 | 143,6 | 128,7 | 0,2 | 2,0 | -10,4 | 0,0 |
| Togo | 122,7 | 142,8 | 120,5 | 129,2 | 129,2 | 125,2 | 142,4 | 120,5 | -3,2 | -12,3 | -15,4 | 0,0 |
| Produits chimiques et connexes | 894,1 | 106,9 | 110,1 | 100,1 | 97,9 | 106,0 | 119,5 | 105,6 | 8,3 | -0,8 | -11,6 | 0,6 |
| Cyanures, oxycyanures et cyanures complexes. | 33,6 | 100,0 | 100,0 | 86,7 | 86,7 | 86,7 | 100,0 | 96,0 | 0,0 | -13,3 | -4,0 | 0,0 |
| Corée, République de | 33,6 | 100,0 | 100,0 | 86,7 | 86,7 | 86,7 | 100,0 | 96,0 | 0,0 | -13,3 | -4,0 | 0,0 |
| Médicaments (3002,3005,3006 exclus) pour la vente au détail. | 678,1 | 107,0 | 107,8 | 97,2 | 93,2 | 103,8 | 121,5 | 102,9 | 11,4 | -2,9 | -15,3 | 0,6 |
| Inde | 321,8 | 101,4 | 66,9 | 63,3 | 53,9 | 61,4 | 127,0 | 68,0 | 13,9 | -39,5 | -46,5 | 0,2 |
| Chine | 161,0 | 86,1 | 150,9 | 87,1 | 120,7 | 142,2 | 115,0 | 128,4 | 17,8 | 65,2 | 11,7 | 0,3 |
| France | 156,9 | 136,7 | 143,4 | 173,0 | 134,9 | 133,9 | 118,2 | 142,0 | -0,8 | -2,1 | 20,2 | 0,0 |
| Insecticides,fongicides,herbicides,désinfectants en emballages de détail | 65,0 | 108,6 | 123,6 | 106,2 | 116,9 | 130,3 | 116,6 | 115,4 | 11,5 | 20,1 | -1,1 | 0,1 |
| Chine | 52,7 | 112,9 | 136,5 | 112,7 | 122,5 | 132,3 | 117,4 | 117,0 | 8,0 | 17,2 | -0,4 | 0,0 |

| | | | | | | | | | | | | |
|------------------------------------------------------------------------------------|--------------|--------------|--------------|--------------|--------------|--------------|--------------|--------------|--------------|--------------|--------------|-------------|
| Inde | 12,2 | 90,0 | 68,0 | 78,3 | 92,9 | 121,8 | 113,2 | 108,2 | 31,1 | 35,3 | -4,5 | 0,0 |
| Matières plastiques et caoutchouc | 299,4 | 111,8 | 143,8 | 132,8 | 128,0 | 124,9 | 122,0 | 130,9 | -2,4 | 11,7 | 7,3 | -0,1 |
| Polymères de l'éthylène, sous formes primaires. | 76,8 | 140,6 | 167,4 | 150,6 | 155,1 | 144,0 | 151,4 | 156,7 | -7,2 | 2,4 | 3,5 | -0,1 |
| Arabie Saoudite | 33,7 | 137,1 | 168,0 | 147,4 | 158,5 | 150,1 | 145,1 | 156,6 | -5,3 | 9,4 | 7,9 | 0,0 |
| Emirats Arabes Unis | 21,1 | 146,4 | 157,5 | 155,2 | 140,2 | 124,8 | 145,4 | 146,4 | -11,0 | -14,8 | 0,7 | 0,0 |
| Etats-Unis | 11,1 | 161,8 | 185,3 | 171,8 | 159,5 | 173,3 | 178,6 | 169,9 | 8,7 | 7,1 | -4,9 | 0,0 |
| Polymères de propylène ou d'autres oléfines, sous formes primaires. | 39,9 | 154,1 | 183,1 | 161,6 | 164,9 | 167,5 | 148,8 | 168,0 | 1,6 | 8,7 | 12,9 | 0,0 |
| Arabie Saoudite | 39,9 | 154,1 | 183,1 | 161,6 | 164,9 | 167,5 | 148,8 | 168,0 | 1,6 | 8,7 | 12,9 | 0,0 |
| Courroies transporteuses ou de transmission, en caoutchouc vulcanisé. | 37,5 | 83,1 | 114,4 | 114,6 | 105,6 | 69,4 | 93,4 | 80,6 | -34,3 | -16,5 | -13,7 | -0,1 |
| Chine | 37,5 | 83,1 | 114,4 | 114,6 | 105,6 | 69,4 | 93,4 | 80,6 | -34,3 | -16,5 | -13,7 | -0,1 |
| Pneumatiques neufs, en caoutchouc. | 89,0 | 89,6 | 137,9 | 125,1 | 109,7 | 113,8 | 106,2 | 124,9 | 3,7 | 27,0 | 17,7 | 0,0 |
| Chine | 81,9 | 90,1 | 143,2 | 129,8 | 113,0 | 117,4 | 106,6 | 128,9 | 3,9 | 30,3 | 20,9 | 0,0 |
| Sénégal | 7,0 | 83,4 | 76,0 | 71,3 | 71,3 | 71,3 | 101,4 | 78,8 | 0,0 | -14,4 | -22,3 | 0,0 |
| Peaux, cuirs, et pelleterie | 23,7 | 61,8 | 87,7 | 88,5 | 78,8 | 64,8 | 81,5 | 83,9 | -17,8 | 4,7 | 2,9 | 0,0 |
| Valises, sacs, étuis recouverts de ou en cuir, plastiques, textiles, carton | 23,7 | 61,8 | 87,7 | 88,5 | 78,8 | 64,8 | 81,5 | 83,9 | -17,8 | 4,7 | 2,9 | 0,0 |
| Chine | 23,7 | 61,8 | 87,7 | 88,5 | 78,8 | 64,8 | 81,5 | 83,9 | -17,8 | 4,7 | 2,9 | 0,0 |
| Bois, liège et ouvrages | 8,2 | 84,1 | 129,6 | 89,4 | 116,0 | 106,5 | 135,0 | 125,2 | -8,2 | 26,7 | -7,2 | 0,0 |
| Bois contre-plaqués, bois plaqués et bois stratifiés similaires. | 7,5 | 81,3 | 134,1 | 90,3 | 118,7 | 108,2 | 137,5 | 129,1 | -8,8 | 33,1 | -6,2 | 0,0 |
| Chine | 7,5 | 81,3 | 134,1 | 90,3 | 118,7 | 108,2 | 137,5 | 129,1 | -8,8 | 33,1 | -6,2 | 0,0 |
| Papiers et applications | 31,6 | 169,5 | 175,9 | 165,9 | 160,5 | 169,7 | 168,4 | 174,3 | 5,7 | 0,1 | 3,5 | 0,0 |
| Papier à usage domestique, hygiénique, hospitalier; vêtements en papier | 4,2 | 225,4 | 337,9 | 269,0 | 181,8 | 278,9 | 264,7 | 322,1 | 53,4 | 23,7 | 21,7 | 0,0 |
| Chine | 4,2 | 225,4 | 337,9 | 269,0 | 181,8 | 278,9 | 264,7 | 322,1 | 53,4 | 23,7 | 21,7 | 0,0 |
| Boîtes, sacs, cornets et similaires; cartonnages de bureau, magasin | 20,8 | 179,7 | 166,6 | 161,3 | 172,3 | 166,3 | 169,9 | 167,3 | -3,5 | -7,5 | -1,5 | 0,0 |
| Maroc | 16,7 | 160,4 | 151,7 | 165,6 | 166,3 | 160,6 | 155,1 | 156,1 | -3,4 | 0,1 | 0,7 | 0,0 |
| Turquie | 4,1 | 258,7 | 227,4 | 143,9 | 196,6 | 189,3 | 230,4 | 212,7 | -3,7 | -26,8 | -7,7 | 0,0 |
| Matières textiles et ouvrages | 136,3 | 106,0 | 114,3 | 129,4 | 119,1 | 129,6 | 118,6 | 124,4 | 8,8 | 22,3 | 4,9 | 0,1 |
| Tissus de coton 85% et plus de coton, d'un poids n'excédant pas 200 g/m2. | 20,4 | 93,7 | 110,4 | 118,1 | 84,7 | 99,5 | 119,2 | 112,9 | 17,5 | 6,2 | -5,3 | 0,0 |

| | | | | | | | | | | | | |
|-----------------------------------------------------------------------------------|--------------|--------------|--------------|--------------|--------------|--------------|--------------|--------------|--------------|--------------|--------------|-------------|
| Chine | 13,1 | 102,9 | 115,8 | 124,8 | 72,2 | 107,7 | 124,0 | 115,6 | 49,2 | 4,7 | -6,8 | 0,0 |
| Inde | 7,3 | 77,1 | 100,8 | 106,0 | 107,0 | 84,7 | 110,5 | 108,1 | -20,9 | 9,8 | -2,3 | 0,0 |
| Chemises et chemisettes, pour hommes ou garçonnets (bonneterie exclue) | 11,2 | 46,4 | 73,6 | 67,7 | 73,5 | 65,9 | 58,3 | 71,3 | -10,4 | 42,0 | 22,4 | 0,0 |
| Chine | 10,4 | 40,4 | 67,0 | 56,1 | 62,0 | 54,3 | 53,3 | 62,3 | -12,3 | 34,4 | 16,8 | 0,0 |
| Articles de friperie. | 50,8 | 91,4 | 88,5 | 88,5 | 87,5 | 89,0 | 104,4 | 96,6 | 1,6 | -2,7 | -7,5 | 0,0 |
| Italie | 17,6 | 82,9 | 90,4 | 85,4 | 84,1 | 85,6 | 92,2 | 91,3 | 1,8 | 3,2 | -1,0 | 0,0 |
| Chine | 10,3 | 83,0 | 86,5 | 87,8 | 90,4 | 91,2 | 94,5 | 92,4 | 0,9 | 9,9 | -2,2 | 0,0 |
| Etats-Unis | 6,0 | 77,2 | 86,0 | 85,0 | 78,0 | 83,9 | 91,2 | 88,4 | 7,6 | 8,7 | -3,1 | 0,0 |
| Chaussures, coiffures, parapluie et parasols | 79,3 | 82,4 | 106,0 | 94,5 | 103,9 | 81,9 | 100,2 | 103,9 | -21,2 | -0,6 | 3,6 | -0,1 |
| Autres chaussures à semelles extérieures et dessus en caoutchouc. | 75,9 | 80,8 | 105,8 | 93,0 | 103,1 | 80,4 | 98,7 | 102,9 | -22,0 | -0,5 | 4,3 | -0,1 |
| Côte d'Ivoire | 0,4 | 98,3 | 98,6 | 98,0 | 98,3 | 107,8 | 103,3 | 99,7 | 9,6 | 9,6 | -3,5 | 0,0 |
| Chine | 75,5 | 80,7 | 105,8 | 93,0 | 103,1 | 80,3 | 98,6 | 102,9 | -22,2 | -0,6 | 4,4 | -0,1 |
| Pierres, ciment et verre | 110,4 | 137,4 | 137,9 | 150,2 | 129,0 | 132,0 | 154,7 | 149,2 | 2,3 | -4,0 | -3,6 | 0,0 |
| Pierres de taille ou construction;cubes,dés,pour mosaïques;granulés,éclats | 6,1 | 101,8 | 91,4 | 87,6 | 93,8 | 90,8 | 138,7 | 93,9 | -3,2 | -10,9 | -32,3 | 0,0 |
| Chine | 5,1 | 101,8 | 77,9 | 75,0 | 82,6 | 70,6 | 127,6 | 80,0 | -14,5 | -30,7 | -37,3 | 0,0 |
| Carreaux,revêtements de sol,cubes en céramiques,non vernissés ni émaillés | 95,5 | 143,6 | 142,2 | 156,9 | 132,9 | 137,9 | 159,2 | 155,3 | 3,7 | -3,9 | -2,4 | 0,0 |
| Chine | 75,1 | 148,9 | 139,8 | 159,2 | 131,8 | 141,2 | 159,5 | 156,9 | 7,2 | -5,1 | -1,6 | 0,1 |
| Inde | 18,2 | 124,9 | 148,9 | 136,8 | 129,9 | 116,2 | 154,3 | 146,3 | -10,5 | -6,9 | -5,2 | 0,0 |
| Pierres et métaux précieux | 197,6 | 85,1 | 112,5 | 109,6 | 106,2 | 96,4 | 112,2 | 111,8 | -9,2 | 13,3 | -0,3 | -0,1 |
| Produits laminés plats à chaud,en fer ou aciers non alliés,600 mm ou plus | 11,7 | 104,8 | 99,7 | 102,6 | 104,1 | 110,0 | 110,4 | 102,9 | 5,7 | 5,0 | -6,8 | 0,0 |
| Chine | 8,6 | 94,1 | 71,3 | 83,9 | 89,2 | 97,6 | 101,1 | 88,7 | 9,4 | 3,7 | -12,3 | 0,0 |
| Produits laminés plats,en fer,aciers non alliés,plaqués,revêtus,600mm ou + | 98,3 | 82,2 | 93,2 | 101,0 | 86,3 | 88,2 | 114,7 | 98,3 | 2,2 | 7,3 | -14,3 | 0,0 |
| Chine | 98,3 | 82,2 | 93,2 | 101,0 | 86,3 | 88,2 | 114,7 | 98,3 | 2,2 | 7,3 | -14,3 | 0,0 |
| Barres en fer,aciers non alliés, simplement forgées à chaud,y.c. tords | 77,7 | 81,1 | 134,8 | 117,7 | 129,1 | 102,9 | 108,0 | 127,8 | -20,3 | 26,9 | 18,3 | -0,2 |
| Chine | 28,0 | 86,6 | 80,9 | 88,9 | 106,7 | 93,7 | 86,0 | 93,3 | -12,2 | 8,2 | 8,4 | 0,0 |
| Turquie | 49,7 | 78,0 | 165,2 | 133,9 | 141,7 | 108,1 | 120,3 | 147,2 | -23,7 | 38,5 | 22,4 | -0,1 |
| Métaux communs et ouvrages | 364,2 | 114,7 | 152,9 | 156,9 | 204,3 | 146,5 | 115,4 | 156,9 | -28,3 | 27,8 | 35,9 | -1,6 |

| | | | | | | | | | | | | |
|----------------------------------------------------------------------------------|----------------|--------------|--------------|--------------|--------------|--------------|--------------|--------------|--------------|--------------|--------------|-------------|
| Eléments de voies ferrées,en fonte,fer ou acier. | 39,5 | 191,7 | 370,7 | 365,3 | 368,9 | 368,3 | 200,1 | 355,5 | -0,2 | 92,1 | 77,7 | 0,0 |
| Belgique | 39,5 | 191,7 | 370,7 | 365,3 | 368,9 | 368,3 | 200,1 | 355,5 | -0,2 | 92,1 | 77,7 | 0,0 |
| Constructions et parties de constructions,en fonte,fer ou acier. | 219,3 | 104,1 | 121,0 | 128,9 | 203,1 | 115,7 | 93,5 | 130,4 | -43,0 | 11,1 | 39,5 | -1,5 |
| Chine | 178,3 | 93,6 | 122,3 | 119,1 | 217,8 | 111,0 | 84,6 | 123,2 | -49,0 | 18,6 | 45,6 | -1,5 |
| Maroc | 24,6 | 164,0 | 133,0 | 200,2 | 149,3 | 137,5 | 130,5 | 178,5 | -7,9 | -16,2 | 36,8 | 0,0 |
| Autres ouvrages en fer ou en acier. | 35,5 | 93,6 | 132,8 | 139,2 | 152,2 | 90,1 | 133,8 | 134,6 | -40,8 | -3,7 | 0,6 | -0,2 |
| Chine | 35,5 | 93,6 | 132,8 | 139,2 | 152,2 | 90,1 | 133,8 | 134,6 | -40,8 | -3,7 | 0,6 | -0,2 |
| Réservoirs (300 L et -) pour toutes matières (gaz exclu),en aluminium. | 20,5 | 122,7 | 135,2 | 139,2 | 162,4 | 133,2 | 117,3 | 137,3 | -17,9 | 8,6 | 17,1 | 0,0 |
| Emirats Arabes Unis | 10,0 | 100,8 | 117,4 | 96,1 | 143,7 | 83,9 | 94,5 | 112,8 | -41,6 | -16,7 | 19,4 | 0,0 |
| Sri Lanka | 10,5 | 143,6 | 152,2 | 180,2 | 180,2 | 180,2 | 138,9 | 160,6 | 0,0 | 25,5 | 15,6 | 0,0 |
| Machines et appareils | 1 492,3 | 118,6 | 135,6 | 132,2 | 131,9 | 140,7 | 113,5 | 129,4 | 6,7 | 18,6 | 14,0 | 1,0 |
| Turbines hydrauliques, roues hydrauliques et leurs régulateurs. | 77,1 | 137,2 | 99,7 | 92,2 | 73,5 | 73,5 | 97,2 | 94,3 | 0,0 | -46,4 | -3,0 | 0,0 |
| Chine | 77,1 | 137,2 | 99,7 | 92,2 | 73,5 | 73,5 | 97,2 | 94,3 | 0,0 | -46,4 | -3,0 | 0,0 |
| Bulldozers,angeldozers,scrapers,excavateurs,compacteuses,autopropulsés | 308,4 | 120,4 | 86,2 | 78,5 | 115,0 | 105,4 | 102,7 | 97,9 | -8,3 | -12,5 | -4,7 | -0,2 |
| Belgique | 71,5 | 238,8 | 123,3 | 150,3 | 222,8 | 200,7 | 187,9 | 171,5 | -9,9 | -16,0 | -8,7 | -0,1 |
| Chine | 167,5 | 95,1 | 81,4 | 55,7 | 91,9 | 83,7 | 84,3 | 82,5 | -8,9 | -12,0 | -2,2 | -0,1 |
| Parties reconnaissables comme étant destinées aux machines des 8425,8430. | 127,2 | 107,6 | 103,5 | 82,1 | 97,3 | 152,9 | 124,8 | 104,2 | 57,2 | 42,1 | -16,5 | 0,5 |
| Belgique | 44,3 | 177,4 | 156,7 | 95,6 | 144,9 | 256,6 | 171,8 | 148,9 | 77,1 | 44,6 | -13,3 | 0,4 |
| Chine | 63,5 | 79,2 | 88,3 | 88,1 | 88,2 | 120,7 | 99,5 | 95,9 | 36,8 | 52,3 | -3,6 | 0,2 |
| Machines à trier les minéraux solides;à agglomérer;à former les moules | 101,0 | 213,0 | 160,7 | 116,5 | 128,6 | 134,3 | 140,1 | 147,8 | 4,5 | -37,0 | 5,5 | 0,0 |
| Chine | 72,1 | 144,0 | 127,8 | 72,0 | 94,2 | 98,0 | 113,2 | 98,3 | 4,0 | -31,9 | -13,2 | 0,0 |
| Afrique du Sud | 28,9 | 385,1 | 243,0 | 227,4 | 214,3 | 224,8 | 207,1 | 271,3 | 4,9 | -41,6 | 31,0 | 0,0 |
| Appareils électriques de téléphonie,par fil,y.c. par courant porteur | 122,6 | 81,7 | 205,8 | 270,0 | 142,9 | 93,6 | 72,3 | 140,1 | -34,5 | 14,6 | 93,8 | -0,5 |
| Chine | 94,1 | 68,2 | 237,1 | 321,2 | 156,0 | 91,5 | 55,5 | 151,1 | -41,4 | 34,1 | 172,4 | -0,5 |
| Hong-Kong | 27,8 | 126,9 | 102,6 | 100,4 | 99,4 | 100,8 | 128,6 | 103,8 | 1,4 | -20,6 | -19,3 | 0,0 |
| Matériels de transport | 901,0 | 164,9 | 158,3 | 171,7 | 186,8 | 160,1 | 163,4 | 166,9 | -14,3 | -2,9 | 2,2 | -1,9 |
| Tracteurs (à l'exclusion des chariots-tracteurs du n° 87.09). | 104,8 | 26,8 | 47,5 | 50,9 | 59,7 | 53,9 | 79,9 | 51,0 | -9,6 | 101,1 | -36,1 | 0,0 |

| | | | | | | | | | | | | |
|------------------------------------------------------------------------------------|-----------------|--------------|--------------|--------------|--------------|--------------|--------------|--------------|--------------|--------------|-------------|-------------|
| Belgique | 37,9 | 32,1 | 37,3 | 37,4 | 68,8 | 47,9 | 65,4 | 41,5 | -30,5 | 48,9 | -36,6 | -0,1 |
| Chine | 27,4 | 49,5 | 100,5 | 112,2 | 98,6 | 110,4 | 76,5 | 105,3 | 12,1 | 123,3 | 37,6 | 0,0 |
| France | 38,3 | 3,0 | 17,1 | 18,1 | 20,1 | 16,6 | 93,9 | 18,9 | -17,3 | 452,6 | -79,9 | 0,0 |
| Voitures de tourisme, autres véhicules de transport de personnes (8702 n.c) | 215,6 | 220,7 | 231,1 | 244,6 | 330,9 | 218,0 | 207,5 | 238,1 | -34,1 | -1,2 | 14,7 | -1,9 |
| Belgique | 169,2 | 236,3 | 243,5 | 257,8 | 369,6 | 226,7 | 220,4 | 250,4 | -38,7 | -4,1 | 13,6 | -1,9 |
| Canada | 14,8 | 167,9 | 187,2 | 211,7 | 201,6 | 182,1 | 160,8 | 187,0 | -9,7 | 8,5 | 16,3 | 0,0 |
| Etats-Unis | 27,8 | 165,8 | 192,7 | 197,7 | 194,4 | 196,0 | 159,8 | 203,6 | 0,8 | 18,2 | 27,4 | 0,0 |
| Véhicules automobiles pour le transport de marchandises. | 277,9 | 86,6 | 65,0 | 82,8 | 70,7 | 82,7 | 81,5 | 77,0 | 17,0 | -4,6 | -5,6 | 0,3 |
| Belgique | 112,9 | 16,5 | 15,4 | 19,4 | 17,5 | 11,9 | 25,3 | 18,8 | -31,8 | -27,8 | -25,5 | 0,0 |
| Chine | 164,9 | 134,6 | 98,9 | 126,3 | 107,1 | 131,1 | 120,0 | 116,8 | 22,4 | -2,6 | -2,7 | 0,3 |
| Instruments et appareils médicaux chirurgicaux de précision | 1,1 | 109,0 | 165,8 | 127,3 | 132,2 | 128,7 | 129,4 | 171,8 | -2,7 | 18,0 | 32,8 | 0,0 |
| Lunettes (correctrices, protectrices ou autres) et articles similaires. | 1,1 | 109,0 | 165,8 | 127,3 | 132,2 | 128,7 | 129,4 | 171,8 | -2,7 | 18,0 | 32,8 | 0,0 |
| Chine | 1,1 | 109,0 | 165,8 | 127,3 | 132,2 | 128,7 | 129,4 | 171,8 | -2,7 | 18,0 | 32,8 | 0,0 |
| Marchandises et Produits divers | 83,1 | 106,7 | 100,3 | 122,8 | 107,2 | 124,6 | 109,2 | 123,8 | 16,3 | 16,9 | 13,3 | 0,1 |
| Autres meubles et leurs parties. | 31,3 | 85,8 | 113,1 | 112,2 | 114,3 | 140,6 | 106,7 | 117,7 | 23,0 | 63,8 | 10,3 | 0,1 |
| Chine | 23,1 | 90,5 | 119,8 | 106,0 | 95,4 | 114,4 | 104,9 | 116,5 | 20,0 | 26,4 | 11,0 | 0,0 |
| Constructions préfabriquées. | 33,3 | 133,4 | 87,4 | 142,5 | 104,7 | 118,2 | 112,9 | 138,1 | 12,9 | -11,4 | 22,4 | 0,0 |
| Chine | 33,3 | 133,4 | 87,4 | 142,5 | 104,7 | 118,2 | 112,9 | 138,1 | 12,9 | -11,4 | 22,4 | 0,0 |
| INDICE GLOBAL A L'IMPORTATION | 10 000,0 | 121,0 | 126,6 | 127,7 | 129,3 | 127,2 | 127,1 | 126,8 | -1,6 | 5,1 | -0,2 | -1,6 |

| | | | | | | | | | | | | |
|---------------------------|----------------|--------------|--------------|--------------|--------------|--------------|--------------|--------------|------------|-------------|------------|------------|
| INDICE SOUS-JACENT | 7 254,3 | 127,1 | 130,7 | 131,3 | 131,5 | 128,7 | 125,7 | 129,0 | 2,6 | -2,6 | 2,6 | 2,0 |
| INDICE VOLATIL | 2 745,7 | 105,0 | 115,8 | 118,4 | 123,7 | 123,4 | 106,0 | 113,1 | 6,7 | 5,5 | 6,7 | 1,6 |

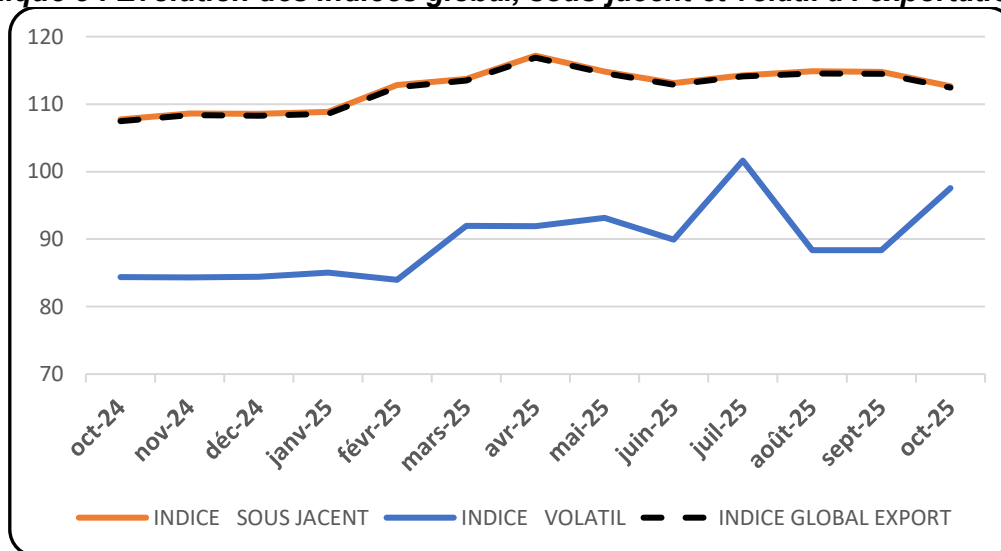
Source : INS

Tableau 3 : Evolution des termes de l'échange par section

| LIB | oct.-24 | juil.-25 | août-25 | sept.-25 | oct.-25 |
|------------------------------------------------|-------------|-------------|-------------|-------------|-------------|
| Animaux vivants et produits du regne animal | 59,9 | 57,6 | 60,9 | 60,2 | 58,2 |
| Produits du règne végétal | 112,5 | 122,1 | 113,9 | 108,6 | 115,5 |
| Graisses et huiles | 163,1 | 185,0 | 180,8 | 195,4 | 134,4 |
| Produits des industries alimentaires et tabacs | 91,8 | 94,8 | 94,0 | 93,6 | 94,3 |
| Produits minéraux | 77,7 | 83,8 | 82,6 | 83,5 | 80,4 |
| Produits chimiques et connexes | 97,3 | 110,0 | 121,1 | 123,8 | 114,3 |
| Matières plastiques et caoutchouc | 113,7 | 95,7 | 100,6 | 104,4 | 103,5 |
| Matières textiles et ouvrages | 94,3 | 87,5 | 77,3 | 84,0 | 77,2 |
| Pierres et métaux précieux | 159,1 | 120,3 | 123,5 | 127,5 | 140,4 |
| Métaux communs et ouvrages | 86,7 | 64,3 | 62,6 | 48,1 | 67,1 |
| Marchandises et Produits divers | 96,8 | 119,2 | 158,0 | 153,7 | 127,9 |
| TERME DE L'ECHANGE | 88,8 | 90,2 | 89,7 | 88,5 | 88,4 |

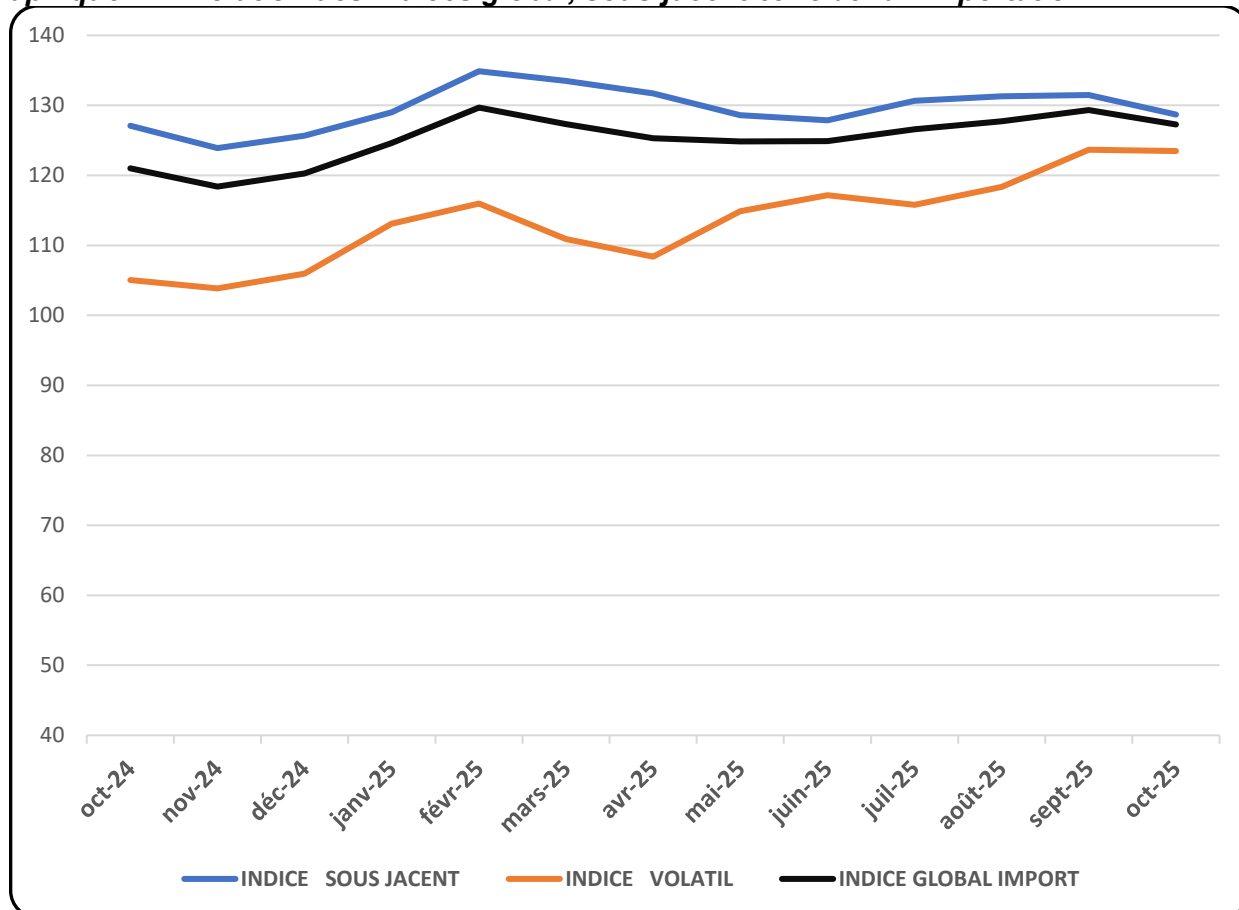
Source : INS

Graphique 3 : Evolution des indices global, sous-jacent et volatil à l'exportation



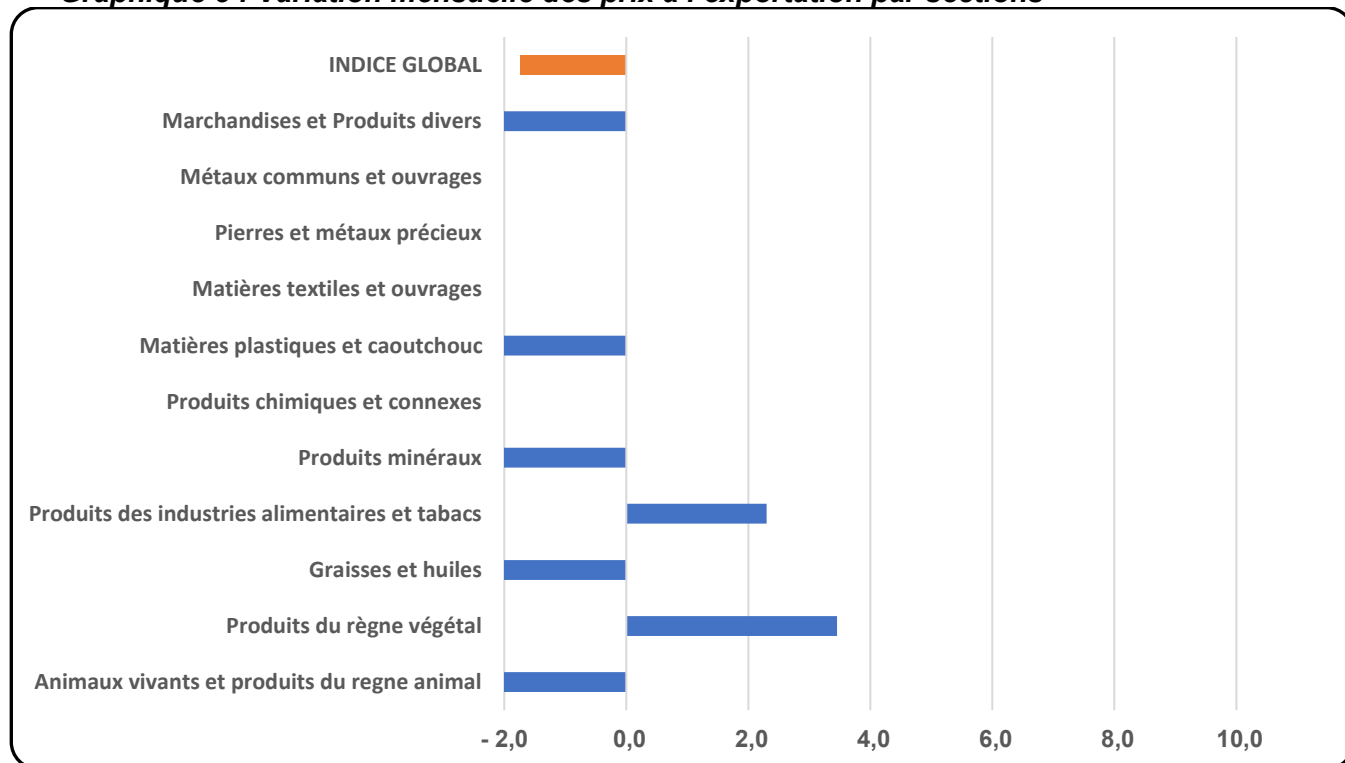
Source : INS

Graphique 4 : Evolution des indices global, sous-jacent et volatil à l'importation



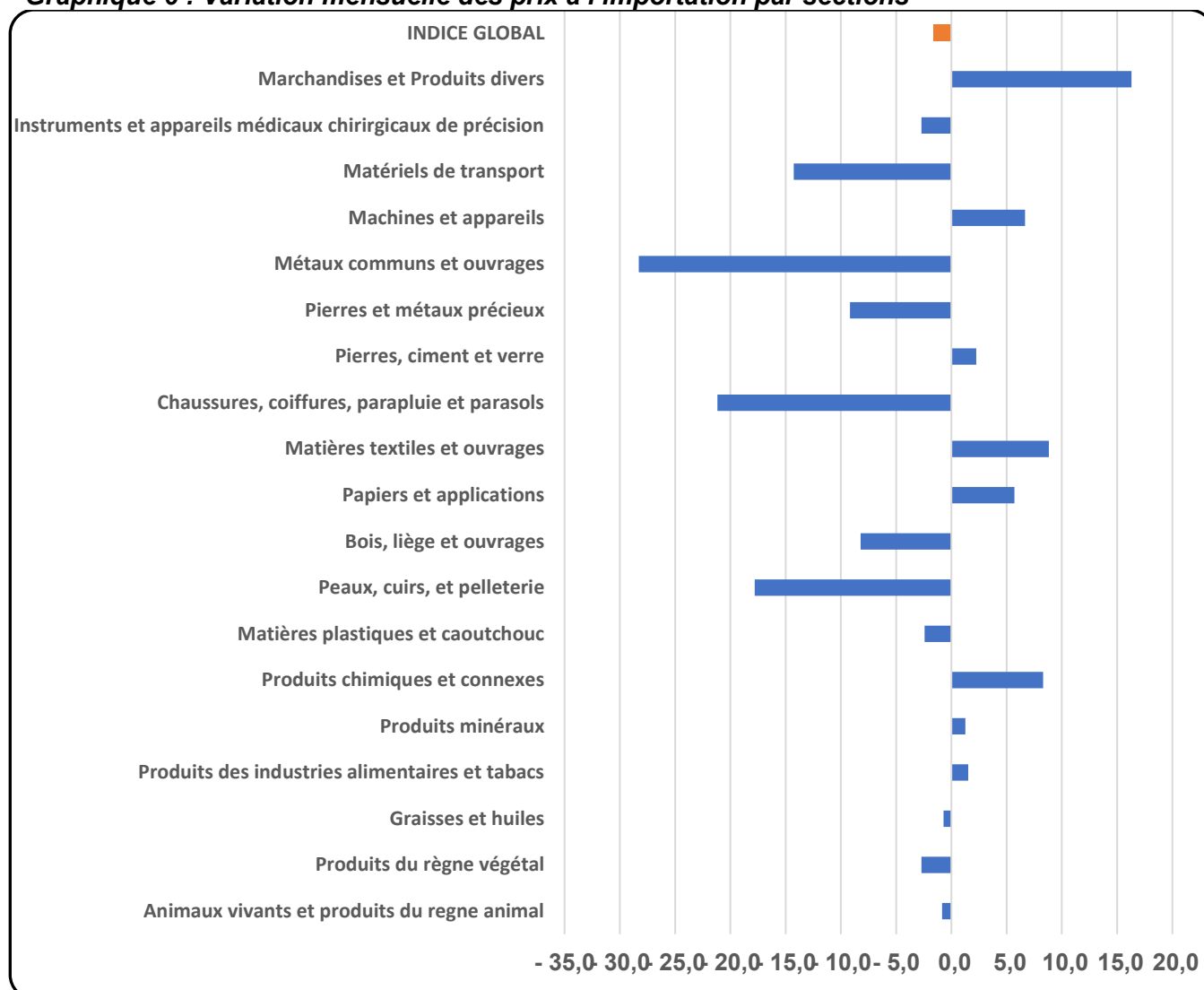
Source : INS

Graphique 5 : Variation mensuelle des prix à l'exportation par sections



Source : IN

Graphique 6 : Variation mensuelle des prix à l'importation par sections



Source : INS

Institut National de la Statistique

Directeur Général : Dr. Makan DOUMBOUYA

Directeur Général Adjoint : M. Mamadou CAMARA

Directeur des statistiques économiques et financières : M. Alpha Bacar DIANE

Sous-Directeur des statistiques du commerce extérieur : M. Abass BALDE

Equipe de rédaction : M. Alpha Bacar DIANE, M. Abass BALDE, M. Akoi GOEPOGUI, M. Alpha Oumar DIALLO, M. Issiagha DIOUBATE, M. Sékou CAMARA et Mme Madeleine GOEPOGUI.