



REPUBLIQUE DE GUINEE  
Travail-Justice-Solidarité



MINISTERE DU PLAN ET DE LA COOPERATION INTERNATIONALE



INSTITUT NATIONAL DE LA STATISTIQUE (INS)

DIRECTION DES STATISTIQUES ECONOMIQUES ET SOCIALES

SOUS DIRECTION STATISTIQUE DES ENTREPRISES INDUSTRIELLES

## RENOVATION DE L'INDICE DE LA PRODUCTION INDUSTRIELLE (IPI)

---

**PUBLICATION HARMONISEE**  
**INDICE DE LA PRODUCTION INDUSTRIELLE PROVISOIRE**

---

# IPI Info...

**Deuxième trimestre 2022**

---

*L'Institut national de la statistique (INS) met à la disposition des utilisateurs cette note trimestrielle d'informations rapide sur les grandes évolutions observées au niveau de l'indice de la production industrielle (IPI). Cet indice mesure l'évolution de la production en volume des biens fabriqués ou transformés des unités industrielles résidentes en Guinée.*

*L'IPI (classique) produit par l'INS est un indice de type Laspeyres. Il est calculé en base fixe à partir des quantités physiques produites par un échantillon de 70 entreprises et établissements industriels représentant plus de 97% du tissu industriel de la Guinée. Ces unités industrielles sont réparties dans 17 branches d'activités conformément à la nomenclature des activités des Etats membres d'AFRISTAT (NAEMA rev1).*

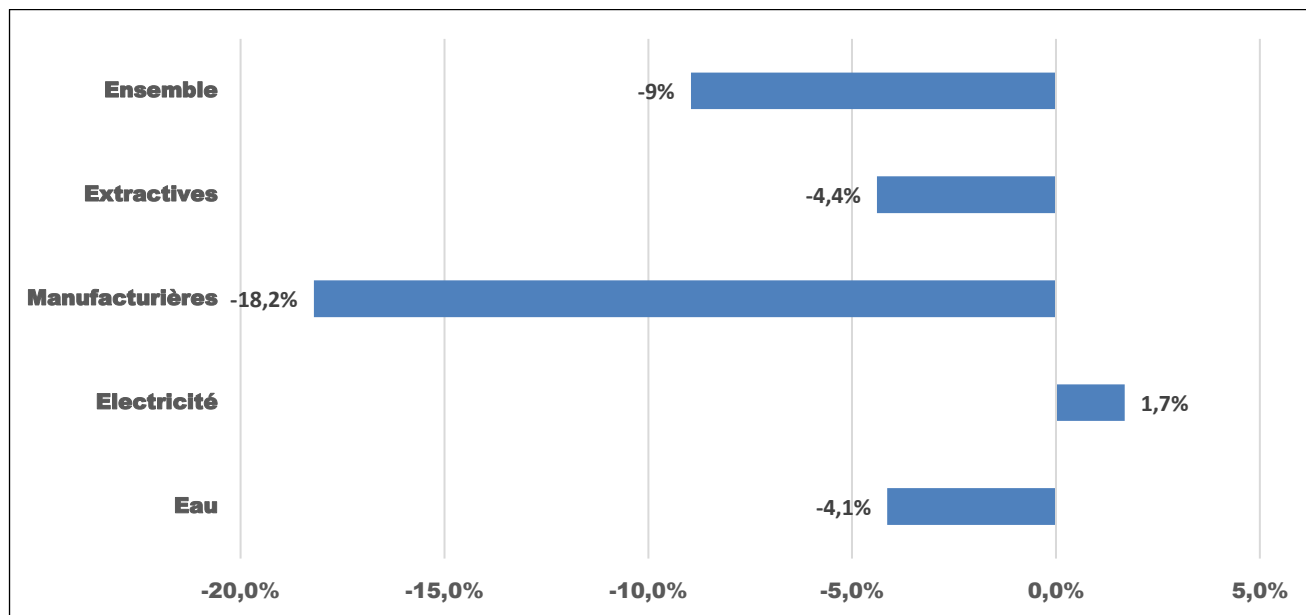
*Les analyses des grandes évolutions, des branches d'activités sont faites par ordre de contribution décroissante à l'évolution de l'indice global.*

*L'IPI a pour année de base provisoire, l'année 2019. Il est produit à un rythme trimestriel et publié soixante (60) jours après la fin du trimestre sous revue. Les pondérations sont tirées des valeurs ajoutées aux prix de base issues des comptes nationaux annuels de 2019.*

---

## La production industrielle en baisse de 9,0% au deuxième trimestre 2022

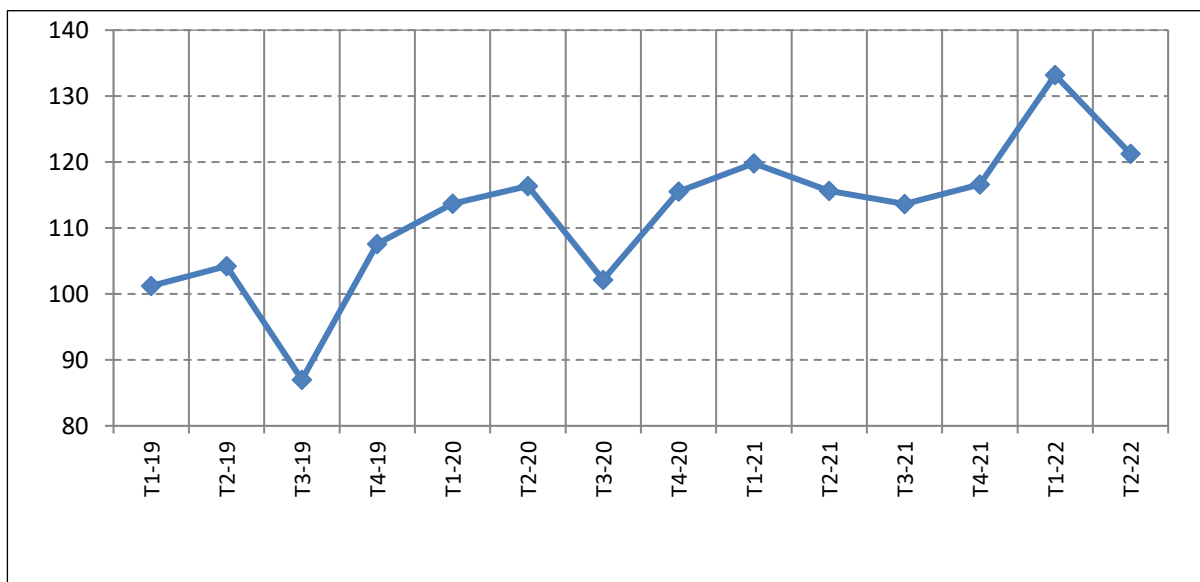
Figure 1 : Variation trimestrielle de l'indice d'ensemble et par type d'industries



L'activité industrielle a connu dans l'ensemble, une forte baisse de la production en volume au deuxième trimestre 2022 (-9,0%) par rapport au trimestre précédent. Cette baisse s'explique par la baisse de production dans les différents types d'industrie : industries manufacturières (-18,2%), industries extractives (-4,4%), industrie de production et de distribution de l'eau (-4,1%). La baisse de la production industrielle a été atténuée par l'augmentation de la production au niveau de l'industrie de production et distribution d'électricité (+1,7%).

Comparé au deuxième trimestre de 2021 (sur un an), la production en volume a connu une hausse de 4,9%.

Figure 2 : Evolution IPI – Ensemble



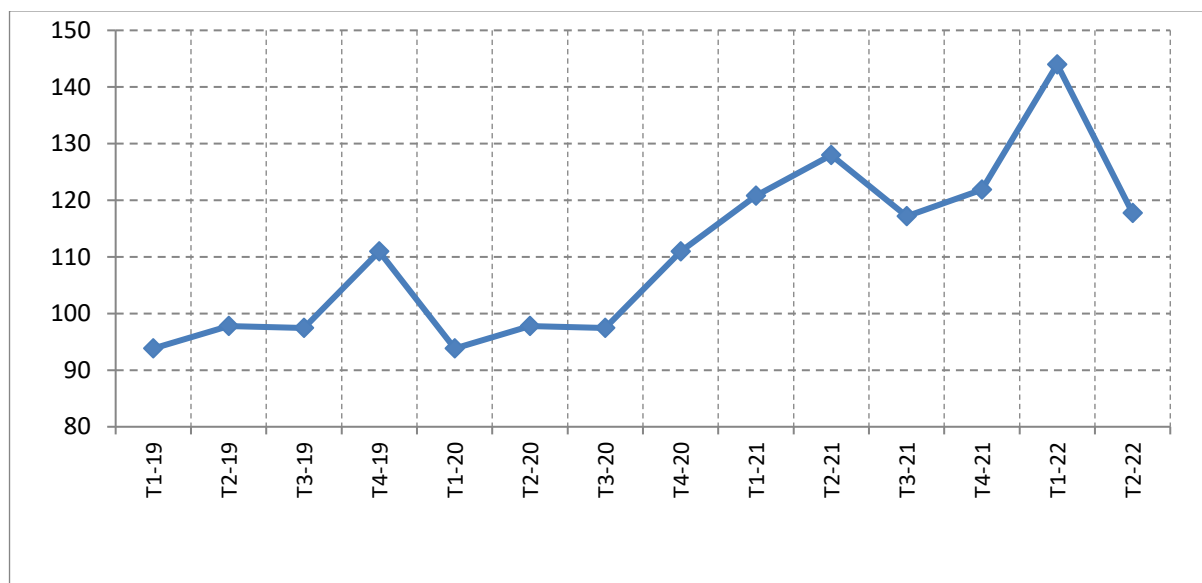
### Forte baisse de la production en volume dans les industries manufacturières

La production en volume dans les industries manufacturières au deuxième trimestre 2022 a baissé de 18,2% par rapport au premier trimestre 2022. Cette baisse est imputable à la diminution de la production des structures métalliques (-100%), des produits de sidérurgie (-78,5%), des papiers thermiques (-67,0%), des autres produits de la première transformation de l'acier (-66,3%), du pain et pâtisserie fraîche (-57,7%), de l'huile brute de palme (-47,8%), des ouvrages en métaux (-29,6%). Elle est également imputable à la diminution de la production dans l'industrie de la confiserie (-24,5%), du matériel de levage et de manutention (-24,2%), de la peinture (-21,5%),

du caoutchouc synthétique (-24,1%), de la farine de blé (-17,6%), de l'alumine (-14,2%), des cartons et emballage en papier ou en carton (-7,3%) et des boissons (-4,9%).

Cette baisse, a été atténuées par la hausse de la production des produits de l'imprimerie (+290,8%), des meubles et des matelas (+9,4%). Comparé à la même période de l'année précédente la production en volume dans les industries manufacturières est en baisse (-8,0%).

**Figure 3 : Evolution IPI - Industries manufacturières**

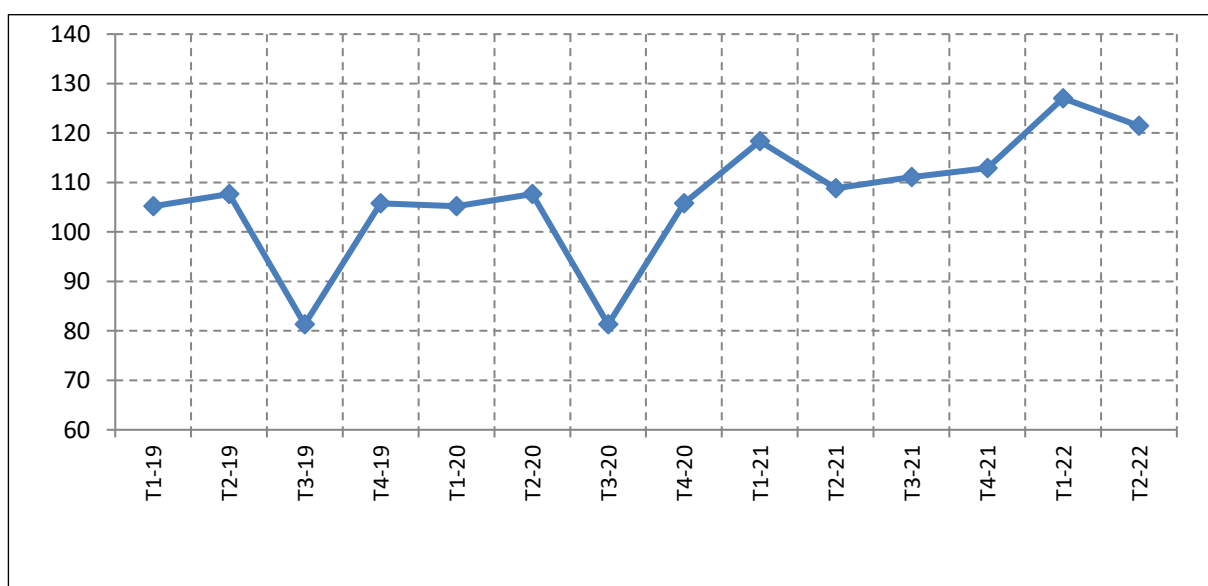


### **Diminution de la production en volume dans les industries extractives**

La production en volume dans les industries extractives a baissé de 4,4% par rapport au trimestre précédent. Cette baisse s'explique par la diminution de production de granite (-13,5%) de la bauxite (-6,4%). Cette baisse a été atténuée par l'augmentation de la production du minerai d'argent (+332,9) et la légère hausse de la production de l'or (+0,3%).

Par contre, comparé au deuxième trimestre de 2021, la production en volume dans les industries extractives a augmenté de 11,6%.

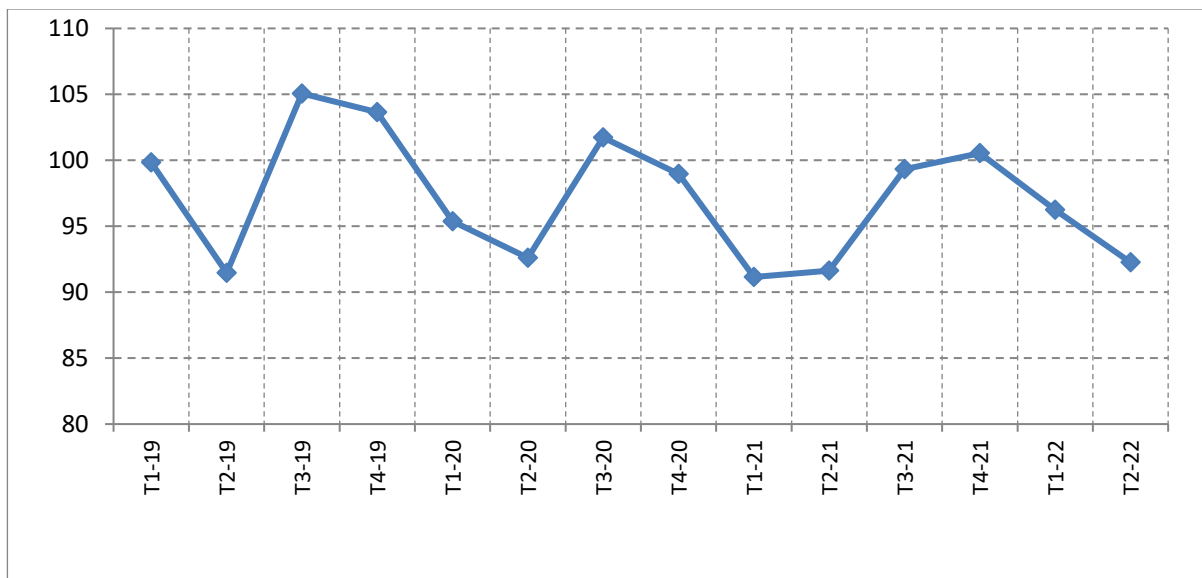
**Figure 4 : Evolution IPI - Industries extractives**



### **Baisse de la production en volume dans l'industrie de production et de distribution d'eau**

La production en volume dans l'industrie de production et de distribution d'eau a chuté de 4,1% par rapport au trimestre précédent. Par contre, comparé au premier trimestre de 2021 la production en volume de l'eau s'est légèrement accrue de 0,7%.

**Figure 6 : Evolution IPI – Industrie de production et de distribution d'eau**

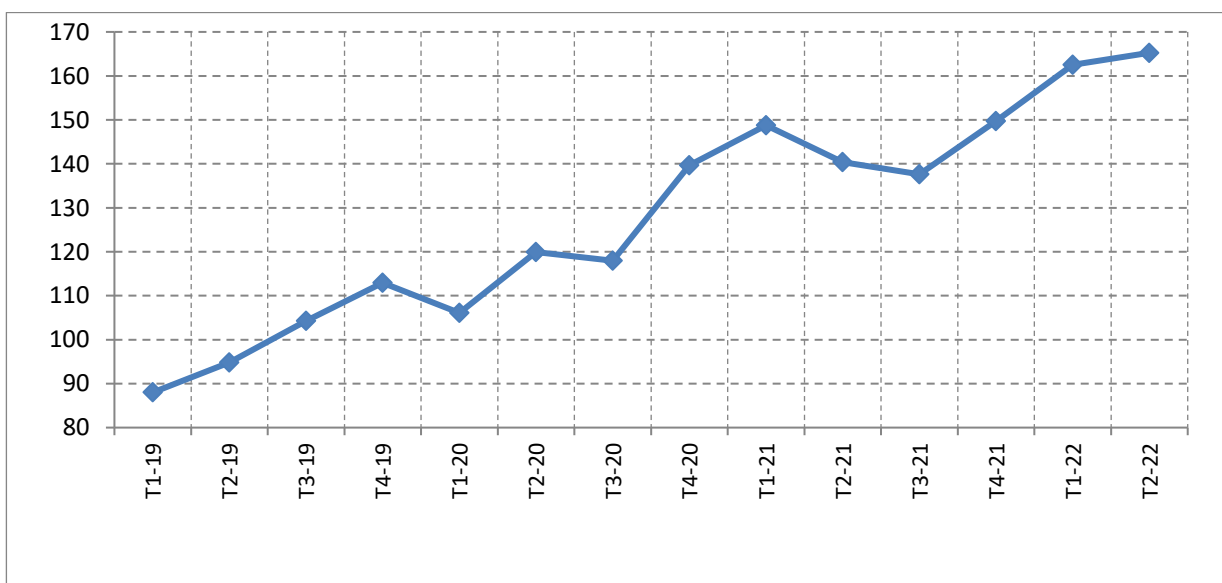


### **Augmentation de la production en volume dans l'industrie de production et de distribution d'électricité**

La production en volume dans l'industrie de production et de distribution d'électricité poursuit sa hausse observée au quatrième trimestre 2021. Au deuxième trimestre 2022, cette hausse s'établit à 1,7% par rapport au trimestre précédent.

Comparé au même trimestre de 2021, la production en volume d'électricité s'est bonifiée de 17,7%.

**Figure 5 : Evolution IPI - Industrie de production et de distribution d'électricité**



**Tableau 1 : Evolution de l'indice de la production industrielle (IPI) – Ensemble - Branches d'activités**

Libellé	T2-21	T1-22	T2-22	Variations (%)	
				T/T-1	T/T-4
<b>Ensemble</b>	<b>115,6</b>	<b>133,2</b>	<b>121,3</b>	<b>-9,0</b>	<b>4,9</b>
<b>Industries extractives</b>	<b>108,8</b>	<b>127,0</b>	<b>121,5</b>	<b>-4,4</b>	<b>11,6</b>
Extraction de minerais de métaux précieux	113,2	130,6	122,2	-6,4	8,0
Extraction de bauxite	121,8	131,8	114,0	-13,5	-6,4
Extraction de granite	121,8	131,8	114,0	-13,5	-6,4
<b>Industries manufacturières</b>	<b>128,0</b>	<b>143,9</b>	<b>117,7</b>	<b>-18,2</b>	<b>-8,0</b>
Fabrication de produits alimentaires	157,1	180,1	161,8	-10,2	3,0
Fabrication de boissons	114,1	121,9	115,9	-4,9	1,6
Fabrication du papier et du carton	387,4	171,9	122,0	-29,0	-68,5
Imprimerie Et Reproduction D'enregistrements	359,9	25,3	98,9	290,8	-72,5
Raffinage pétrolier, cokéfaction	107,1	98,1	103,9	6,0	-2,9
Fabrication de produits chimiques	132,2	110,7	91,1	-17,7	-31,1
Travail du caoutchouc et du plastique	123,1	125,5	109,5	-12,8	-11,1
Fabrication de matériaux minéraux	125,0	132,0	130,1	-1,4	4,1
Métallurgie	121,2	146,0	87,9	-39,8	-27,5
Fabrication d'ouvrages en métaux	76,3	92,0	64,2	-30,3	-15,9
Fabrication d'équipements électriques	78,2	0,0	0,0	0,0	-100,0
Fabrication de machines et d'équipements n.c.a.	119,0	126,3	95,7	-24,2	-19,6
Fabrication de meubles et matelas	124,4	138,5	151,6	9,4	21,8
<b>Industries de production et de distribution d'électricité et d'eau</b>	<b>137,5</b>	<b>158,5</b>	<b>160,9</b>	<b>1,5</b>	<b>17,0</b>
Production et distribution d'électricité	140,4	162,5	165,3	1,7	17,7
Captage, traitement et distribution d'eau	91,6	96,3	92,3	-4,1	0,7

**Tableau 2 : Indice de la production industrielle (IPI) – Ensemble - Branches d'activités 2019-2022**

Libellé	T1-19	T2-19	T3-19	T4-19	2019	T1-20	T2-20	T3-20	T4-20	2020	T1-21	T2-21	T3-21	T4-21	2021	T1-22	T2-22
<b>Ensemble</b>	<b>101,2</b>	<b>104,2</b>	<b>87,0</b>	<b>107,6</b>	<b>100,0</b>	<b>113,7</b>	<b>116,3</b>	<b>102,1</b>	<b>115,5</b>	<b>111,9</b>	<b>119,8</b>	<b>115,6</b>	<b>114,0</b>	<b>116,8</b>	<b>116,6</b>	<b>133,4</b>	<b>121,3</b>
<b>Industries extractives</b>	<b>105,2</b>	<b>107,7</b>	<b>81,3</b>	<b>105,8</b>	<b>100,0</b>	<b>111,6</b>	<b>115,5</b>	<b>99,8</b>	<b>117,1</b>	<b>111,0</b>	<b>118,3</b>	<b>108,8</b>	<b>111,1</b>	<b>112,9</b>	<b>112,8</b>	<b>127,0</b>	<b>121,5</b>
Extraction de minerais de métaux précieux	95,0	100,9	98,5	105,6	100,0	88,4	98,4	90,1	113,7	97,7	101,8	100,0	110,6	113,1	106,4	120,3	120,7
Extraction de bauxite	111,9	111,9	71,1	105,2	100,0	123,1	124,0	104,4	119,1	117,6	128,0	113,2	111,7	113,3	116,5	130,6	122,2
Extraction de granite	85,3	98,1	94,2	122,4	100,0	148,9	140,5	118,5	114,7	130,7	110,7	121,8	102,9	100,8	109,0	131,8	114,0
<b>Industries manufacturières</b>	<b>93,8</b>	<b>97,8</b>	<b>97,4</b>	<b>111,0</b>	<b>100,0</b>	<b>118,6</b>	<b>118,1</b>	<b>105,9</b>	<b>110,6</b>	<b>113,3</b>	<b>120,8</b>	<b>128,0</b>	<b>117,2</b>	<b>121,8</b>	<b>122,0</b>	<b>144,0</b>	<b>117,7</b>
Fabrication de produits alimentaires	99,4	104,2	97,1	99,2	100,0	113,1	119,3	110,3	111,9	113,6	144,8	157,1	145,9	153,0	150,2	180,1	161,8
Fabrication de boissons	91,3	98,7	103,2	106,8	100,0	105,6	110,0	102,1	105,3	105,8	117,0	114,1	119,7	113,4	116,0	121,9	115,8
Fabrication du papier et du carton	97,3	102,3	93,9	106,5	100,0	69,2	189,8	204,9	155,3	154,8	270,1	387,4	208,4	125,9	248,0	171,9	122,0
Imprimerie et reproduction d'enregistrements	139,8	232,9	12,5	14,8	100,0	609,6	402,4	489,4	37,9	384,8	187,8	359,9	15,2	47,9	152,7	25,3	98,9
Raffinage pétrolier, cokéfaction	83,9	103,2	101,0	111,8	100,0	80,4	99,4	96,8	107,2	96,0	117,4	107,1	110,9	98,0	108,3	98,1	103,9
Fabrication de produits chimiques	118,6	87,5	93,9	100,1	100,0	178,3	123,4	118,9	290,8	177,8	116,2	132,2	101,0	120,9	117,6	110,7	91,1

Libellé	T1-19	T2-19	T3-19	T4-19	2019	T1-20	T2-20	T3-20	T4-20	2020	T1-21	T2-21	T3-21	T4-21	2021	T1-22	T2-22
Travail du caoutchouc et du plastique	96,6	109,9	106,8	86,7	100,0	107,7	126,1	108,2	112,6	113,7	136,6	123,1	99,7	98,6	114,5	125,5	109,5
Fabrication de matériaux minéraux	107,3	109,8	88,2	94,7	100,0	143,2	116,5	108,6	115,0	120,9	137,5	125,0	112,4	124,2	124,8	132,0	130,1
Métallurgie	85,4	86,3	95,5	132,8	100,0	122,1	125,2	105,1	99,7	113,0	100,5	121,2	106,2	111,3	109,8	148,0	87,9
Fabrication d'ouvrages en métaux	80,2	112,3	107,0	100,4	100,0	91,8	84,6	78,7	78,3	83,4	88,4	76,3	66,6	80,0	77,8	92,0	64,2
Fabrication d'équipements électriques	142,0	88,6	90,4	79,0	100,0	72,2	105,0	85,1	28,3	72,7	15,5	78,2	22,8	39,4	39,0	0,0	0,0
Fabrication de machines et d'équipements n.c.a.	134,0	99,9	106,5	59,6	100,0	92,2	90,8	66,9	77,9	81,9	108,9	119,0	79,2	58,6	91,4	126,3	95,7
Fabrication de meubles et matelas	95,7	100,4	97,2	106,6	100,0	97,6	104,8	101,8	110,1	103,6	111,0	124,4	122,3	128,2	121,5	138,5	151,6
<b>Industries de production et de distribution d'électricité et d'eau</b>	<b>88,7</b>	<b>94,6</b>	<b>104,3</b>	<b>112,4</b>	<b>100,0</b>	<b>105,5</b>	<b>118,3</b>	<b>117,0</b>	<b>137,2</b>	<b>119,5</b>	<b>145,3</b>	<b>137,5</b>	<b>135,3</b>	<b>146,8</b>	<b>141,2</b>	<b>158,5</b>	<b>160,9</b>
Production et distribution d'électricité et de gaz	88,0	94,8	104,2	113,0	100,0	106,1	119,9	118,0	139,7	120,9	148,8	140,4	137,6	149,7	144,1	162,5	165,3
Captage, traitement et distribution d'eau	99,8	91,5	105,1	103,7	100,0	95,4	92,6	101,7	99,0	97,2	91,2	91,6	99,3	100,5	95,7	96,3	92,3