



REPUBLIQUE DE GUINEE  
Travail-Justice-Solidarité



MINISTERE DU PLAN ET DE LA COOPERATION INTERNATIONALE



INSTITUT NATIONAL DE LA STATISTIQUE (INS)

DIRECTION DES STATISTIQUES ECONOMIQUES ET SOCIALES

SOUS DIRECTION STATISTIQUE DES ENTREPRISES INDUSTRIELLES

## RENOVATION DE L'INDICE DE LA PRODUCTION INDUSTRIELLE (IPI)

---

**PUBLICATION HARMONISEE**  
**INDICE PROVISOIRE DE LA PRODUCTION INDUSTRIELLE**

---

# IPI Info...

**Premier trimestre 2023**

---

*L'Institut National de la Statistique (INS) met à la disposition des utilisateurs cette note trimestrielle d'informations rapide sur les grandes évolutions observées au niveau de l'indice de la production industrielle (IPI). Cet indice mesure l'évolution de la production en volume des biens fabriqués ou transformés des unités industrielles résidentes en Guinée.*

*L'IPI (classique) produit par l'INS est un indice de type Laspeyres. Il est calculé en base fixe à partir des quantités physiques produites par un échantillon de 70 entreprises et établissements industriels représentant plus de 97% du tissu industriel de la Guinée. Ces unités industrielles sont réparties dans 17 branches d'activités conformément à la nomenclature des activités des Etats membres d'AFRISTAT (NAEMA rev1).*

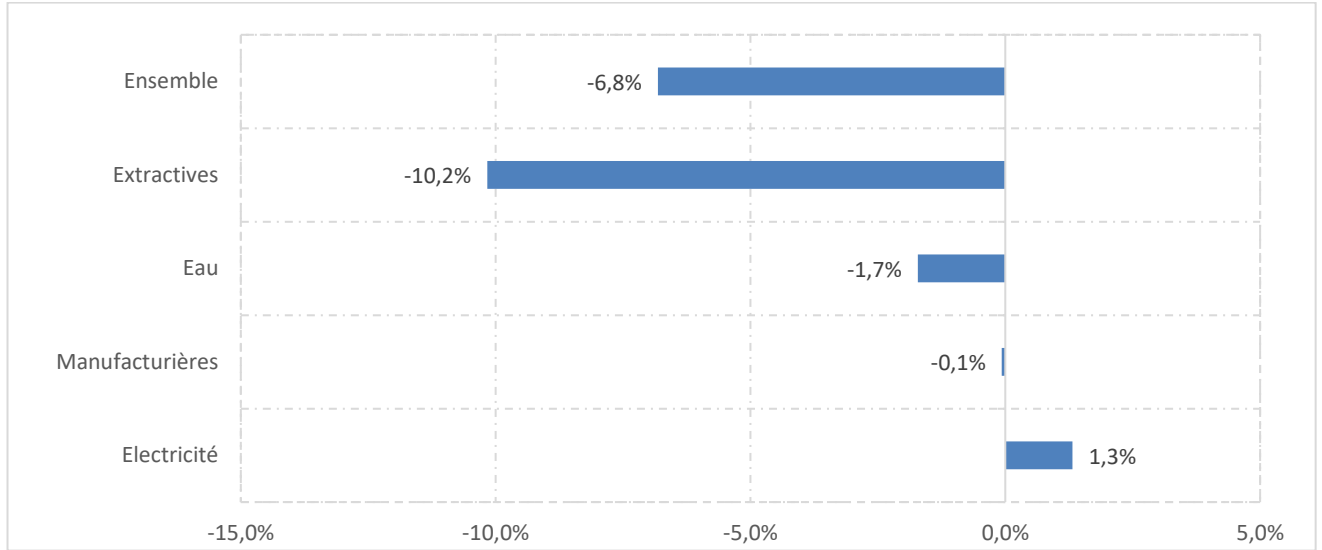
*Les analyses des grandes évolutions, des branches d'activités sont faites par ordre de contribution décroissante à l'évolution de l'indice global.*

*L'IPI a pour année de base provisoire, l'année 2019. Il est produit à un rythme trimestriel et publié soixante (60) jours après la fin du trimestre sous revue. Les pondérations sont tirées des valeurs ajoutées aux prix de base issues des comptes nationaux annuels de 2019.*

---

## La production industrielle en baisse de 6,8% au premier trimestre 2023

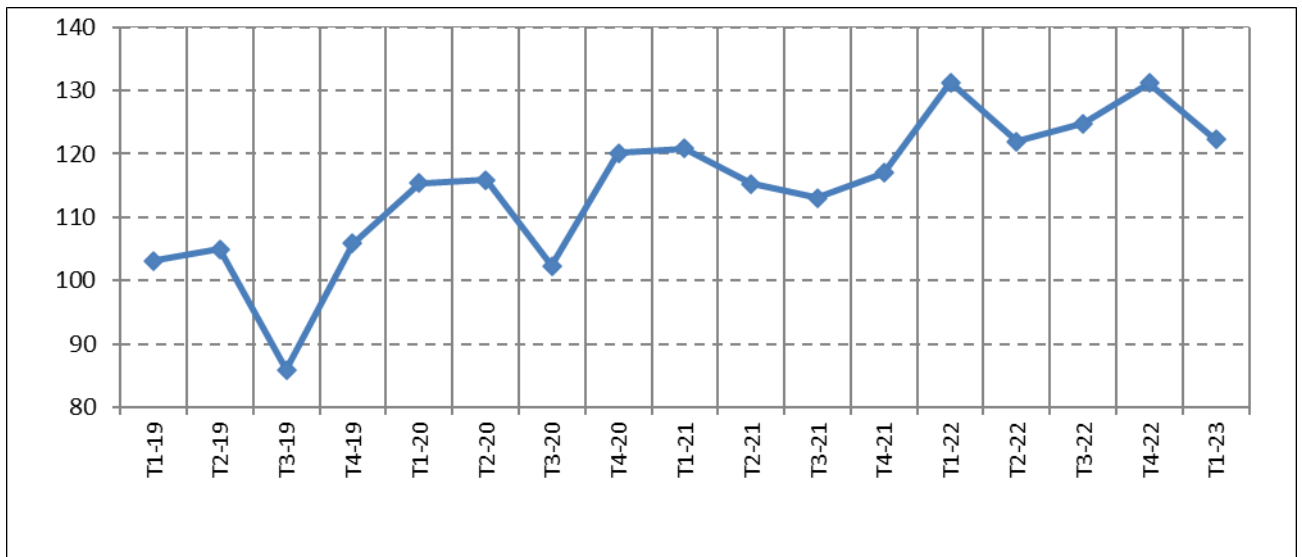
Figure 1 : Variation trimestrielle de l'indice d'ensemble et par type d'industries



Dans l'ensemble, la production industrielle en volume a enregistré une baisse de 6,8 % au premier trimestre 2023 par rapport au dernier trimestre de l'année précédente. Cette diminution est principalement attribuable à la contreperformance de plusieurs secteurs, notamment l'industrie extractive (-10 ;2 %), l'industrie de production et de distribution d'eau (-1,7%) et les industries manufacturières (-0,1 %). Cette baisse a été partiellement compensée par l'augmentation de 1,3 % dans l'industrie de production et de distribution d'électricité.

Comparé au même trimestre de l'année précédente (sur un an), la production en volume maintient la même tendance baissière de 6,8 %.

Figure 2 : Evolution IPI – Ensemble

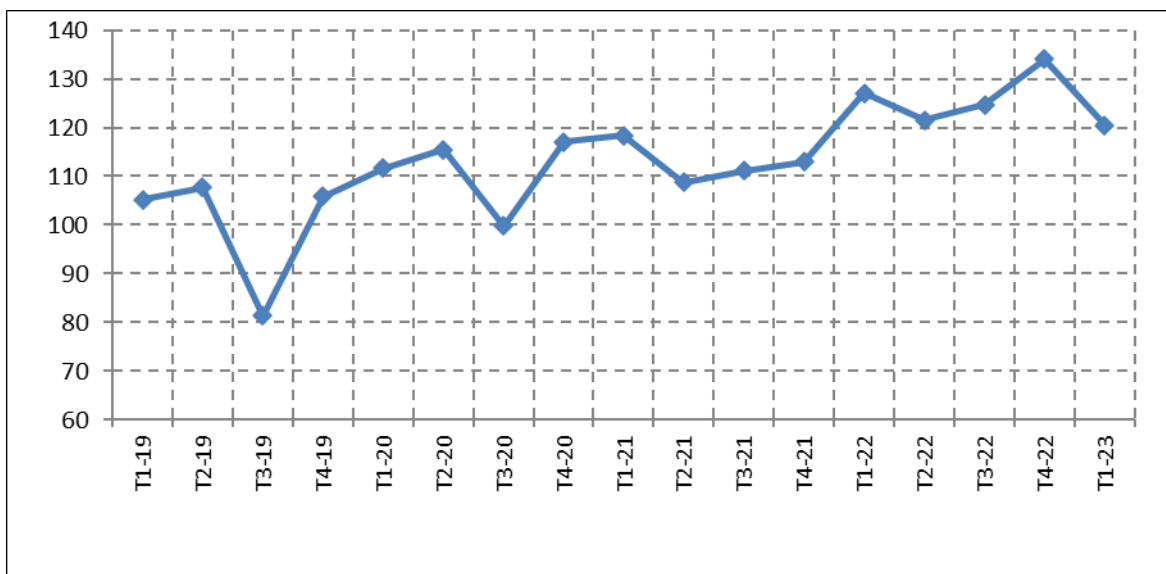


### Forte baisse de la production en volume dans l'industrie extractive

La production en volume dans les industries extractives rencontre une forte baisse (10,2 %) comparé au trimestre précédent. Cette situation est fortement imputable à la décroissance de la production en volume du minerai d'argent (-49,1 %), suivie de l'extraction de l'or (-18,5 %) et de la bauxite (-6,8 %). Par contre, la fabrication de pierres pour la construction et l'industrie a enregistré une augmentation remarquable de 353,9 %.

Cette faiblesse de la production dans les industries extractives persiste également en glissement annuel avec une baisse de 5,2 %.

**Figure 4 : Evolution IPI - Industries extractives**

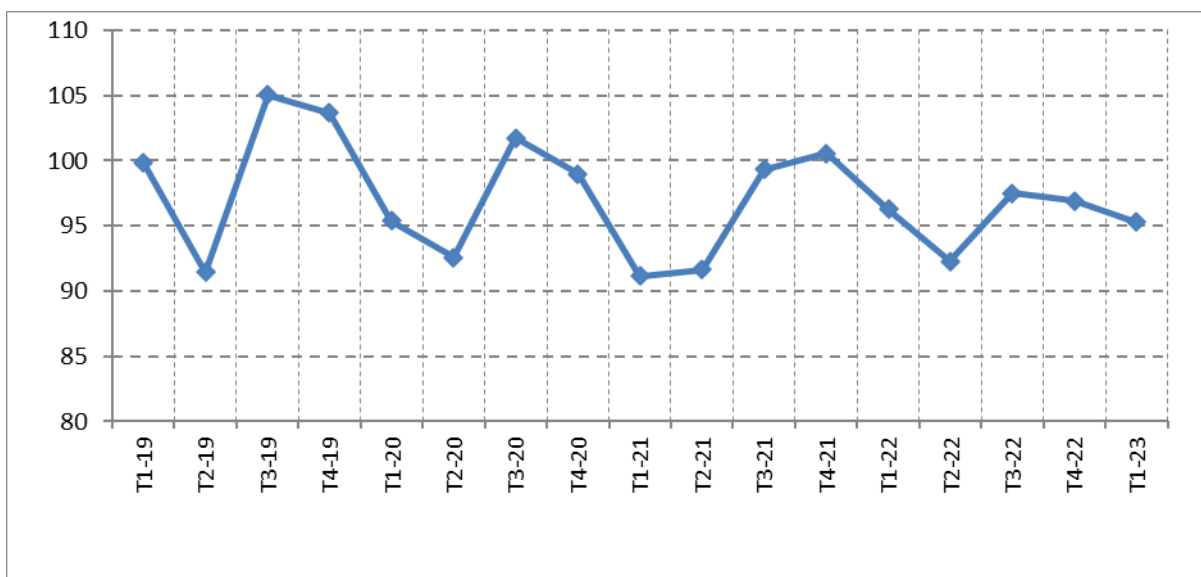


**Baisse de la production en volume dans l'industrie de production et de distribution d'eau**

L'industrie de production et de distribution d'eau a enregistré une diminution de 1,7 % par rapport au dernier trimestre de 2022.

De plus, une baisse (-1 %) de la production en volume est également observée en comparant les deux premiers trimestres de 2022 et 2023.

**Figure 6 : Evolution IPI - Industries de production et de distribution d'eau**



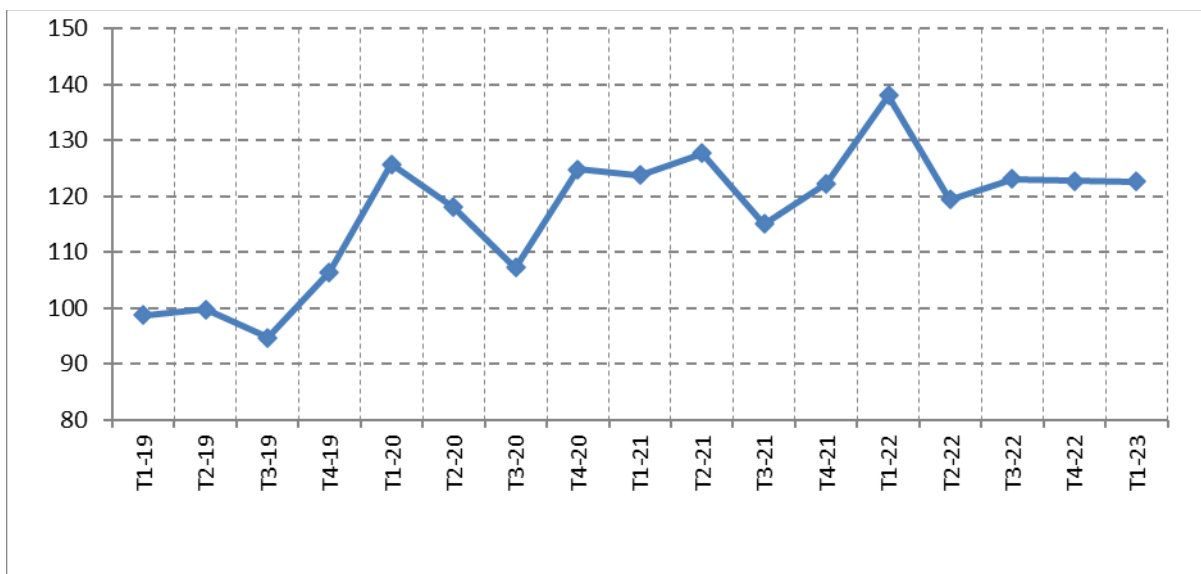
**Légère baisse de la production en volume dans les industries manufacturières**

L'analyse du premier trimestre 2023 montre que, la production en volume dans les industries manufacturières a connu une légère baisse (-0,1 %) par rapport au trimestre précédent. Cette situation est attribuable à la fabrication de matelas et sommiers (-74,1 %), des vins et autres alcools (-47,5 %), mais aussi de la production

d'eau de table (- 41,3 %), de carton ondulé, emballage en papier ou en carton (- 27,3 %) et de pain et pâtisserie fraîche (-23,5 %). Cette diminution a été atténuée par la production de matériels de levage et de manutention (+ 625,5 %), de la fabrication de l'huile brute de palme ou palmiste (+336,6 %) et des structures métalliques (+316,1 %).

Comparée au premier trimestre 2022, la production en volume dans les industries manufacturières observe une baisse significative de 11,2 %.

**Figure 5 : Evolution IPI - Industries manufacturières**

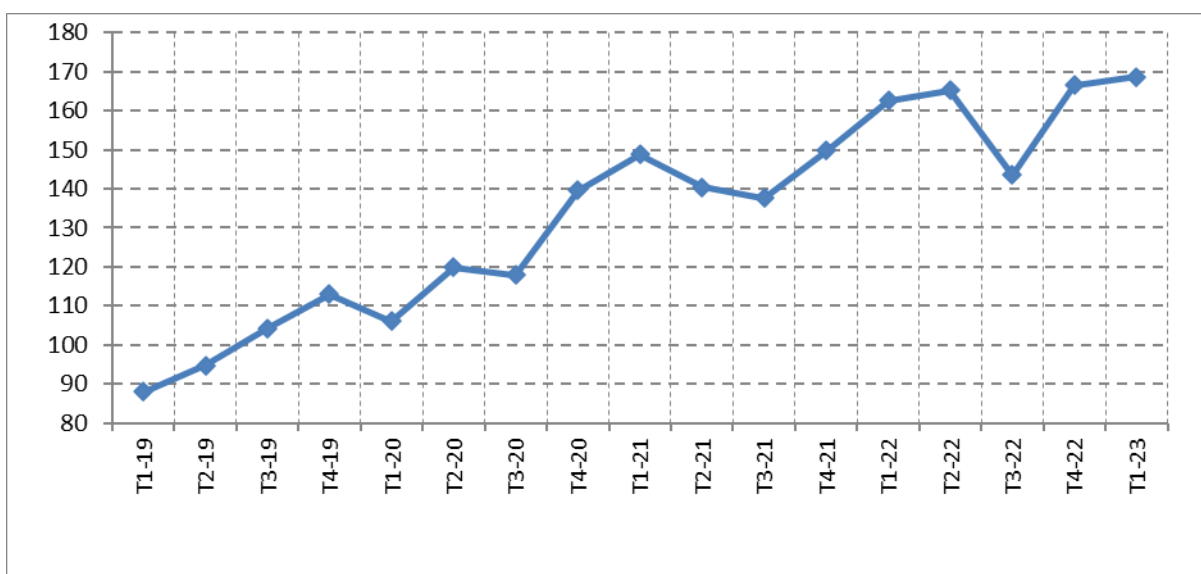


**Augmentation de la production en volume dans l'industrie de production et de distribution d'électricité**

La production en volume dans l'industrie de production et de distribution d'électricité enregistre au premier trimestre de 2023 une hausse de 1,3 % par rapport au quatrième trimestre 2022.

En comparant le premier trimestre de l'année en cours avec celui de l'année précédente (glissement annuel), la production en volume d'électricité maintient sa croissance avec une hausse (+3,8 %).

**Figure 3 : Evolution IPI - Industrie de production et de distribution d'électricité**



**Tableau 1 : Evolution de l'indice de la production industrielle (IPI) – Ensemble - Branches d'activités**

Libellé	T1-22	T4-22	T1-23	Variations (%)	
				T/T-1	T/T-4
<b>Ensemble</b>	<b>131,2</b>	<b>131,2</b>	<b>122,2</b>	<b>-6,8</b>	<b>-6,8</b>
<b>Industries extractives</b>	<b>126,9</b>	<b>134,1</b>	<b>120,4</b>	<b>-10,2</b>	<b>-5,1</b>
Extraction de minerais de métaux précieux	120,3	115,3	94,0	-18,5	-21,9
Extraction de bauxite	130,6	145,0	135,1	-6,8	3,4
Extraction de granite	120,8	40,2	182,6	353,9	51,2
<b>Industries manufacturières</b>	<b>138,0</b>	<b>122,7</b>	<b>122,6</b>	<b>-0,1</b>	<b>-11,2</b>
Fabrication de produits alimentaires	180,2	173,9	174,3	0,2	-3,3
Fabrication de boissons	121,9	136,5	128,2	-6,1	5,2
Fabrication du papier et du carton	171,9	46,8	34,0	-27,3	-80,2
Imprimerie et reproduction d'enregistrements	10,6	1,6	1,1	-27,3	-89,4
Raffinage pétrolier, cokéfaction	98,1	90,6	86,3	-4,7	-12,0
Fabrication de produits chimiques	95,2	52,7	59,2	12,3	-37,8
Travail du caoutchouc et du plastique	125,5	94,3	134,7	42,9	7,3
Fabrication de matériaux minéraux	132,0	124,6	131,4	5,5	-0,4
Métallurgie	146,9	99,4	91,8	-7,7	-37,5
Fabrication d'ouvrages en métaux	92,0	72,5	122,1	68,5	32,8
Fabrication d'équipements électriques	0,0	0,0	0,0	0,0	0
Fabrication de machines et d'équipements n.c.a.	126,3	15,4	111,4	625,5	-11,7
Fabrication de meubles et matelas	138,5	116,9	31,8	-72,8	-77,0
<b>Industries de production et de distribution d'électricité et d'eau</b>	<b>158,5</b>	<b>162,3</b>	<b>164,3</b>	<b>1,2</b>	<b>3,6</b>
Production et distribution d'électricité et de gaz	162,5	166,5	168,7	1,3	3,8
Captage, traitement et distribution d'eau	96,3	96,9	95,3	-1,7	-1,0

**Tableau 2 : Indice de la production industrielle (IPI) – Ensemble - Branches d'activités 2020-2023**

Libellé	T1-20	T2-20	T3-20	T4-20	2020	T1-21	T2-21	T3-21	T4-21	2021	T1-22	T2-22	T3-22	T4-22	2022	T1-23
<b>Ensemble</b>	<b>115,3</b>	<b>115,9</b>	<b>102,3</b>	<b>120,1</b>	<b>113,4</b>	<b>120,9</b>	<b>115,3</b>	<b>113,1</b>	<b>116,9</b>	<b>116,2</b>	<b>131,2</b>	<b>121,9</b>	<b>124,8</b>	<b>131,2</b>	<b>127,3</b>	<b>122,2</b>
<b>Industries extractives</b>	<b>110,7</b>	<b>114,8</b>	<b>99,3</b>	<b>117,2</b>	<b>110,5</b>	<b>118,5</b>	<b>108,5</b>	<b>111,3</b>	<b>113,2</b>	<b>112,9</b>	<b>126,9</b>	<b>121,6</b>	<b>125,1</b>	<b>134,1</b>	<b>126,9</b>	<b>120,4</b>
Extraction de minerais de métaux précieux	88,4	98,4	90,1	113,7	97,7	101,8	100,0	110,6	113,1	106,4	120,3	120,7	115,4	115,3	117,9	94,0
Extraction de bauxite	123,1	124,0	104,4	119,1	117,6	128,0	113,2	111,7	113,3	116,5	130,6	122,2	130,7	145,0	132,1	135,1
Extraction de granite	144,8	119,9	115,2	123,0	125,7	110,0	126,9	109,1	106,6	113,2	120,8	113,3	76,2	40,2	87,6	182,6
<b>Industries manufacturières</b>	<b>125,7</b>	<b>118,0</b>	<b>107,3</b>	<b>124,8</b>	<b>118,9</b>	<b>123,8</b>	<b>127,7</b>	<b>115,0</b>	<b>122,3</b>	<b>121,1</b>	<b>138,0</b>	<b>119,4</b>	<b>123,1</b>	<b>122,7</b>	<b>125,8</b>	<b>122,6</b>
Fabrication de produits alimentaires	113,1	119,3	110,3	111,9	113,6	144,8	157,1	145,9	153,0	150,2	180,2	161,8	161,8	173,9	169,5	174,3
Fabrication de boissons	105,6	110,0	102,1	105,3	105,8	117,0	114,1	119,7	113,4	116,0	121,9	115,8	116,5	136,5	122,7	128,2
Fabrication du papier et du carton	69,2	189,8	204,9	155,3	154,8	270,1	387,4	208,4	125,9	248,0	171,9	122,0	28,4	46,8	92,3	34,0
Imprimerie et reproduction d'enregistrements	255,4	168,6	205,1	15,9	161,3	78,7	150,8	6,4	20,1	64,0	10,6	41,4	2,9	1,6	14,1	1,1
Raffinage pétrolier, cokéfaction	80,4	99,4	96,8	107,2	96,0	117,4	107,1	110,9	98,0	108,3	98,1	103,9	96,0	90,6	97,1	86,3
Fabrication de produits chimiques	159,7	128,1	122,1	366,0	194,0	102,1	134,4	91,3	118,5	111,6	95,2	77,6	74,8	52,7	75,1	59,2
Travail du caoutchouc et du plastique	107,7	126,1	108,2	112,6	113,7	136,6	123,1	99,7	98,6	114,5	125,5	109,5	114,4	94,3	110,9	134,7
Fabrication de matériaux minéraux	143,2	116,5	108,6	115,0	120,9	137,5	125,0	112,4	124,2	124,8	132,0	130,4	122,9	124,6	127,5	131,4

Libellé	T1-20	T2-20	T3-20	T4-20	2020	T1-21	T2-21	T3-21	T4-21	2021	T1-22	T2-22	T3-22	T4-22	2022	T1-23
Métallurgie	122,7	126,5	104,9	99,7	113,5	102,3	121,6	102,7	110,0	104,3	146,9	90,0	118,9	99,4	113,8	91,8
Fabrication d'ouvrages en métaux	91,8	84,6	78,7	78,3	83,4	88,4	76,3	66,6	80,0	77,8	92,0	64,2	90,3	72,5	79,7	122,1
Fabrication d'équipements électriques	72,2	105,0	85,1	28,3	72,7	15,5	78,2	22,8	39,4	39,0	0,0	0,0	0,0	0,0	0,0	0,0
Fabrication de machines et d'équipements n.c.a.	92,2	90,8	66,9	77,9	81,9	108,9	119,0	79,2	58,6	91,4	126,3	95,7	55,7	15,4	73,3	111,4
Fabrication de meubles et matelas	97,6	104,8	101,8	110,1	103,6	111,0	124,4	122,3	128,2	121,5	138,5	151,6	129,9	116,9	134,2	31,8
<b>Industries de production et de distribution d'électricité et d'eau</b>	<b>105,5</b>	<b>118,3</b>	<b>117,0</b>	<b>137,2</b>	<b>119,5</b>	<b>145,3</b>	<b>137,5</b>	<b>135,3</b>	<b>146,8</b>	<b>141,2</b>	<b>158,5</b>	<b>160,9</b>	<b>140,7</b>	<b>162,3</b>	<b>155,6</b>	<b>164,3</b>
Production et distribution d'électricité et de gaz	106,1	119,9	118,0	139,7	120,9	148,8	140,4	137,6	149,7	144,1	162,5	165,3	143,4	166,5	159,4	168,7
Captage, traitement et distribution d'eau	95,4	92,6	101,7	99,0	97,2	91,2	91,6	99,3	100,5	95,7	96,3	92,3	97,5	96,9	95,7	95,3